



TRIBUNAL DE CONTAS DO ESTADO DO PARANÁ

Coordenadoria de Gestão Municipal - CGM

PROCESSO Nº: 183651/21

ENTIDADE: MUNICÍPIO DE ATALAIA

ASSUNTO: PRESTAÇÃO DE CONTAS DO EXERCÍCIO FINANCEIRO DE 2020

INSTRUÇÃO Nº: 4615/2021 - CGM - PRIMEIRO EXAME

MUNICÍPIO DE ATALAIA. Prestação de Contas do exercício de 2020. Primeiro Exame. Contas com Restrições - Cabe aplicação de multa.

SUMÁRIO DO ESCOPO DA ANÁLISE E INDICAÇÃO DAS OCORRÊNCIAS APONTADAS NESTA INSTRUÇÃO

DESCRIÇÃO DOS ITENS DE ANÁLISE	ITENS CONSTATADOS	ITENS NÃO CONSTATADOS
CONTROLE INTERNO		
Ausência de encaminhamento do Relatório do Controle Interno.		Nada Constatado
O Relatório do Controle Interno encaminhado não apresenta os conteúdos mínimos prescritos pelo Tribunal.		Nada Constatado
O Relatório do Controle Interno apresenta ocorrência de irregularidade passível de desaprovação da gestão.		Nada Constatado
RESULTADO ORÇAMENTÁRIO/FINANCEIRO		
Resultado orçamentário/financeiro de fontes não vinculadas a programas, convênios, operações de créditos e RPPS.		Nada Constatado
AVALIAÇÃO DA APLICAÇÃO NO ENSINO BÁSICO MUNICIPAL		
Falta de aplicação do índice mínimo de 25% em manutenção e desenvolvimento da educação básica municipal.		Nada Constatado
Falta de aplicação de no mínimo 60% dos recursos do FUNDEB na remuneração do magistério.		Nada Constatado
Falta de aplicação de no mínimo 95% dos recursos do FUNDEB no exercício da arrecadação. Saldo deixado de aplicar no primeiro trimestre do exercício seguinte excede a 5%.		Nada Constatado
AVALIAÇÃO DA APLICAÇÃO EM AÇÕES DE SAÚDE MUNICIPAL		
Falta de aplicação do índice mínimo de 15% em serviços e ações de saúde pública.		Nada Constatado
GESTÃO DO REGIME PRÓPRIO DE PREVIDÊNCIA SOCIAL		
Ausência de encaminhamento do Certificado de Regularidade Previdenciária – CRP, emitido pelo Ministério da Previdência Social vigente na data da prestação de contas.		Nada Constatado
Ausência de encaminhamento da Lei que formaliza a opção escolhida para equacionamento do déficit, sendo exemplos: o aumento da alíquota ou a criação de alíquota complementar.		Nada Constatado
Ausência de Pagamento de aportes para cobertura do déficit atuarial na forma apurada no Laudo Atuarial.		Nada Constatado



TRIBUNAL DE CONTAS DO ESTADO DO PARANÁ

Coordenadoria de Gestão Municipal - CGM

ASPECTOS FISCAIS - LEI DE RESPONSABILIDADE FISCAL		
Limite de despesas com pessoal – não retomo ao limite no prazo legal.		Nada Constatado
Limite de despesas com pessoal – não redução de 1/3 no prazo legal.		Nada Constatado
Limite da Dívida Consolidada – não retomo ao limite no prazo legal.		Nada Constatado
Limite da Dívida Consolidada – não redução de 25% no prazo legal.		Nada Constatado
Obrigações de despesa contraídas nos últimos dois quadrimestres do mandato que tenham parcelas a serem pagas no exercício seguinte sem que haja suficiente disponibilidade de caixa, conforme critérios fixados no Prejulgado 15.	Há Restrição	
ENCERRAMENTO DE MANDATO		
Despesas com publicidade institucional realizadas até 15 de agosto de 2020 em montante superior a média dos gastos nos 2 (dois) primeiros quadrimestres dos 3 (três) últimos anos que antecedem o pleito.		Nada Constatado
Despesas com publicidade institucional realizadas no período que antecede as eleições (exceto a publicação legal das normas, regulamentos e editais).	Há Restrição	
MULTAS DECORRENTES DE ATRASO NA ENTREGA DA PRESTAÇÃO DE CONTAS		
Entrega dos documentos que compõem a Prestação de Contas com atraso.		Nada Constatado
OUTRAS VERIFICAÇÕES		
Acompanhamento de Acórdão do TCE/PR.		Nada Constatado

PRELIMINARES

Trata-se da prestação de contas do **MUNICÍPIO DE ATALAIA**, relativa ao exercício financeiro de 2020, cujo conteúdo e estruturação encontram-se definidos na Instrução Normativa nº 157/2021, do Tribunal de Contas do Paraná.

A presente Instrução tem por finalidade reportar as demonstrações da execução orçamentária, financeira, patrimonial e de resultados relativos ao período abrangido pelo processo e verificar o atendimento dos aspectos legais a que estão sujeitos os atos de gestão, nos termos da Constituição Federal, art. 31, da Lei Complementar nº 113/2005 e do Regimento Interno - Resolução nº 01/2006 e atualizações.

O exame realizado no processo deteve-se na verificação do cumprimento dos procedimentos aplicáveis à Administração Pública e na avaliação de pontos de controle atinentes ao cumprimento de princípios constitucionais e de normas pertinentes, especialmente a Lei Complementar nº 101/00, com o objetivo de instruir a



TRIBUNAL DE CONTAS DO ESTADO DO PARANÁ

Coordenadoria de Gestão Municipal - CGM

emissão do Parecer Prévio sobre as contas de Governo prestadas pelo Chefe do Poder Executivo Municipal.

PARTE I - EXPOSITIVA

Este título contempla as principais peças da execução orçamentária, financeira, patrimonial e de resultado, na conformação aos formatos estabelecidos pela Lei nº 4.320/64, além dos demonstrativos relativos ao atendimento das exigências legais e constitucionais. Os valores que serão reproduzidos foram extraídos da base de dados de responsabilidade exclusiva da entidade municipal, transmitidas no âmbito do Sistema de Informações Municipais - SIM.

RESPONSÁVEIS PELA ENTIDADE

CARGO/FUNÇÃO	NOME	CPF	INÍCIO	FINAL	CRC
Prefeito	FABIO FUMAGALLI VILHENA DE PAIVA	038.812.359-14	01/01/2017	31/12/2020	
Contador	MARIA DE LOURDES LUCREDI	815.734.139-68	01/01/2017	31/12/2020	049149/O-8
Controle Interno	CRISTIANO RODRIGO AFONSO	005.853.159-90	01/02/2018	31/12/2020	

1 - PLANEJAMENTO GOVERNAMENTAL

1.1 - PLANO PLURIANUAL

Aprovado pela Lei Municipal nº 1223/2017, de 04/12/2017.

1.2 - DIRETRIZES ORÇAMENTÁRIAS

As Diretrizes para elaboração da proposta orçamentária foram aprovadas pela Lei Municipal nº 1288/2019, de 28/6/2019.

1.3 - ORÇAMENTO ANUAL

O Orçamento para o exercício foi aprovado pela Lei Municipal nº 1299/2019, de 6/11/2019.



TRIBUNAL DE CONTAS DO ESTADO DO PARANÁ

Coordenadoria de Gestão Municipal - CGM

2 - EXECUÇÃO ORÇAMENTÁRIA

2.1 - ALTERAÇÕES NO ORÇAMENTO

TIPO DE CRÉDITO ADICIONAL	LEI Nº
a) Créditos Suplementares	1336/2020, 1299/2019
b) Créditos Especiais	1309/2019, 1316/2020, 1324/2020, 1325/2020, 1329/2020, 1330/2020, 1332/2020, 1334/2020, 1335/2020, 1337/2020, 1338/2020, 1339/2020, 1341/2020, 1344/2020, 1345/2020
c) Créditos Extraordinários	Não houve

Resumo das Alterações:

TIPO DE CRÉDITO ADICIONAL	VALOR
Créditos Especiais	4.545.503,90
Créditos Extraordinários	0,00
Créditos Suplementares	12.077.385,43
TOTAL	16.622.889,33

ORIGEM DOS RECURSOS	VALOR
Cancelamento de Dotações	4.453.777,81
Excesso de Arrecadação	8.750.274,32
Operações de Crédito	1.700.000,00
Recursos Sem Despesas Correspondentes	0,00
Superávit Financeiro	1.718.837,20
TOTAL	16.622.889,33

2.2 - BALANÇO ORÇAMENTÁRIO

MUNICÍPIO DE ATALAIA
BALANÇO ORÇAMENTÁRIO
12/2020

<u>RECEITAS ORÇAMENTÁRIAS</u>	PREVISAÇÃO INICIAL	PREVISAÇÃO ATUALIZADA	RECEITAS REALIZADAS	SALDO
		(a)	(b)	c=(b-a)
RECEITAS CORRENTES	20.090.324,26	20.090.324,26	20.156.697,34	66.373,08
RECEITA TRIBUTÁRIA	1.478.141,76	1.478.141,76	1.722.336,53	244.194,77
Impostos	1.274.443,20	1.274.443,20	1.591.044,57	316.601,37
Taxas	127.986,56	127.986,56	104.265,71	- 23.720,85
Contribuição de Melhoria	75.712,00	75.712,00	27.026,25	- 48.685,75
RECEITA DE CONTRIBUIÇÕES	492.452,48	492.452,48	587.646,03	95.193,55
Contribuições Sociais	0,00	0,00	0,00	0,00
Contribuições de Intervenção no Domínio Econômico	0,00	0,00	0,00	0,00
Contribuições para Entidades Privadas de Serviço Social e de Formação Profissional	0,00	0,00	0,00	0,00
Contribuição de Iluminação Pública	492.452,48	492.452,48	587.646,03	95.193,55
RECEITA PATRIMONIAL	98.987,16	98.987,16	16.294,56	- 82.692,60
Receitas Imobiliárias	16.224,00	16.224,00	0,00	- 16.224,00
Receitas de Valores Mobiliários	82.763,16	82.763,16	16.294,56	- 66.468,60
Receita de Concessões e Permissões	0,00	0,00	0,00	0,00



TRIBUNAL DE CONTAS DO ESTADO DO PARANÁ

Coordenadoria de Gestão Municipal - CGM

Compensações Financeiras	0,00	0,00	0,00	0,00
Receita Decorrente do Direito de Exploração de Bens Públicos em Áreas de Domínio Público	0,00	0,00	0,00	0,00
Receita de Cessão de Direitos	0,00	0,00	0,00	0,00
Outras Receitas Patrimoniais	0,00	0,00	0,00	0,00
RECEITA AGROPECUARIA	0,00	0,00	0,00	0,00
Receita da Produção Vegetal	0,00	0,00	0,00	0,00
Receita da Produção Animal e Derivados	0,00	0,00	0,00	0,00
Outras Receitas Agropecuárias	0,00	0,00	0,00	0,00
RECEITA INDUSTRIAL	0,00	0,00	0,00	0,00
RECEITA DE SERVIÇOS	29.902,66	29.902,66	57.267,45	27.364,79
TRANSFERÊNCIAS CORRENTES	17.880.925,32	17.880.925,32	17.018.537,52	- 862.387,80
Transferências da União e de suas Entidades	10.999.981,26	10.999.981,26	11.110.420,28	110.439,02
Transferências dos Estados e do Distrito Federal e de suas Entidades	4.510.076,86	4.510.076,86	3.816.606,95	- 693.469,91
Transferências dos Municípios e de suas Entidades	0,00	0,00	0,00	0,00
Transferências de Instituições Privadas	0,00	0,00	0,00	0,00
Transferências de Outras Instituições Públicas	2.370.867,20	2.370.867,20	2.091.510,29	- 279.356,91
Transferências do Exterior	0,00	0,00	0,00	0,00
Transferências de Pessoas	0,00	0,00	0,00	0,00
Transferências Provenientes de Depósitos Não Identificados	0,00	0,00	0,00	0,00
OUTRAS RECEITAS CORRENTES	109.914,88	109.914,88	754.615,25	644.700,37
RECEITAS DE CAPITAL	354.497,60	354.497,60	2.968.372,11	2.613.874,51
OPERAÇÕES DE CRÉDITO	0,00	0,00	0,00	0,00
Operações de Crédito Internas	0,00	0,00	0,00	0,00
Operações de Crédito Externas	0,00	0,00	0,00	0,00
ALIENAÇÃO DE BENS	29.897,60	29.897,60	37.100,00	7.202,40
Alienação de Bens Móveis	29.897,60	29.897,60	37.100,00	7.202,40
Alienação de Bens Imóveis	0,00	0,00	0,00	0,00
AMORTIZAÇÕES DE EMPRESTIMOS	0,00	0,00	0,00	0,00
TRANSFERÊNCIAS DE CAPITAL	324.600,00	324.600,00	2.931.272,11	2.606.672,11
Transferências da União e de suas Entidades	260.000,00	260.000,00	1.998.362,85	1.738.362,85
Transferências dos Estados e do Distrito Federal e de suas Entidades	64.600,00	64.600,00	932.909,26	868.309,26
Transferências dos Municípios e de suas Entidades	0,00	0,00	0,00	0,00
Transferências de Instituições Privadas	0,00	0,00	0,00	0,00
Transferências de Outras Instituições Públicas	0,00	0,00	0,00	0,00
Transferências do Exterior	0,00	0,00	0,00	0,00
Transferências de Pessoas	0,00	0,00	0,00	0,00
Transferências Provenientes de Depósitos Não Identificados	0,00	0,00	0,00	0,00
Transferências de Outras Instituições Públicas	0,00	0,00	0,00	0,00
OUTRAS RECEITAS DE CAPITAL	0,00	0,00	0,00	0,00
Integralização do Capital Social	0,00	0,00	0,00	0,00
Remuneração das Disponibilidades do Tesouro	0,00	0,00	0,00	0,00
Resgate de Títulos do Tesouro	0,00	0,00	0,00	0,00
Demais Receitas de Capital	0,00	0,00	0,00	0,00
SUBTOTAL DAS RECEITAS (I)	20.444.821,86	20.444.821,86	23.125.069,45	2.680.247,59
REFINANCIAMENTO (II)	0,00	0,00	0,00	0,00
Operações de Crédito Internas	0,00	0,00	0,00	0,00



TRIBUNAL DE CONTAS DO ESTADO DO PARANÁ

Coordenadoria de Gestão Municipal - CGM

Mobiliária	0,00	0,00	0,00	0,00
Contratual	0,00	0,00	0,00	0,00
Operações de Crédito Externas	0,00	0,00	0,00	0,00
Mobiliária	0,00	0,00	0,00	0,00
Contratual	0,00	0,00	0,00	0,00
SUBTOTAL COM REFINANCIAMENTO (III) = (I + II)	20.444.821,86	20.444.821,86	23.125.069,45	2.680.247,59
DEFICIT (IV)	0,00	11.025.637,34	0,00	- 11.025.637,34
TOTAL (V) = (III + IV)	20.444.821,86	31.470.459,20	23.125.069,45	- 8.345.389,75
SALDOS DE EXERCÍCIOS ANTERIORES (Utilizados para Créditos Adicionais)	0,00	1.718.837,20	1.718.837,20	0,00
Recursos Arrecadados em Exercícios Anteriores - RPPS	0,00	0,00	0,00	0,00
Superávit Financeiro	0,00	1.718.837,20	1.718.837,20	0,00
Reabertura de créditos adicionais	0,00	0,00	0,00	0,00

<u>DESPESAS ORÇAMENTÁRIAS</u>	DOTAÇÃO INICIAL (d)	DOTAÇÃO ATUALIZADA (e)	DESPESA EMPENHADAS (f)	DESPESAS LIQUIDADAS (g)	DESPESAS PAGAS (h)	SALDO DA DOTAÇÃO (i) = (e-f)
DESPESAS CORRENTES	18.080.851,28	21.839.717,54	17.876.748,06	17.701.570,43	17.681.338,18	3.962.969,48
PESSOAL E ENCARGOS SOCIAIS	9.509.710,84	12.290.709,16	11.041.546,85	11.041.546,85	11.041.546,85	1.249.162,31
JUROS E ENCARGOS DA DÍVIDA	49.212,80	13.912,80	3.041,14	3.041,14	3.041,14	10.871,66
OUTRAS DESPESAS CORRENTES	8.521.927,64	9.535.095,58	6.832.160,07	6.656.982,44	6.636.750,19	2.702.935,51
DESPESAS DE CAPITAL	1.116.662,80	9.526.908,06	4.637.950,02	4.570.449,70	4.485.014,52	4.888.958,04
INVESTIMENTOS	965.238,80	9.321.561,05	4.486.477,62	4.418.977,30	4.333.542,12	4.835.083,43
INVERSOES FINANCEIRAS	0,00	0,00	0,00	0,00	0,00	0,00
AMORTIZAÇÃO DA DÍVIDA	151.424,00	205.347,01	151.472,40	151.472,40	151.472,40	53.874,61
RESERVA DE CONTINGÊNCIA	103.833,60	103.833,60	0,00	0,00	0,00	103.833,60
SUBTOTAL DAS DESPESAS (VI)	19.301.347,68	31.470.459,20	22.514.698,08	22.272.020,13	22.166.352,70	8.955.761,12
AMORTIZAÇÃO DA DÍVIDA/REFINANCIAMENTO (VII)	0,00	0,00	0,00	0,00	0,00	0,00
Amortização da Dívida Interna	0,00	0,00	0,00	0,00	0,00	0,00
Dívida Mobiliária	0,00	0,00	0,00	0,00	0,00	0,00
Outras Dívidas	0,00	0,00	0,00	0,00	0,00	0,00
Amortização da Dívida Externa	0,00	0,00	0,00	0,00	0,00	0,00
Dívida Mobiliária	0,00	0,00	0,00	0,00	0,00	0,00
Outras Dívidas	0,00	0,00	0,00	0,00	0,00	0,00
SUBTOTAL COM REFINANCIAMENTO (VIII) = (VI + VII)	19.301.347,68	31.470.459,20	22.514.698,08	22.272.020,13	22.166.352,70	8.955.761,12
SUPERAVIT (IX)	1.143.474,18	0,00	610.371,37	853.049,32	958.716,75	- 610.371,37
TOTAL (X) = (VII + IX)	20.444.821,86	31.470.459,20	23.125.069,45	23.125.069,45	23.125.069,45	8.345.389,75

Fonte: Sistema de Informações Municipais - Acompanhamento Mensal (SIM-AM), Tribunal de Contas do Estado do Paraná
Dados processados em: 23/02/2021 21:08 | Relatório emitido em: 29/11/2021 12:06



TRIBUNAL DE CONTAS DO ESTADO DO PARANÁ

Coordenadoria de Gestão Municipal - CGM

2.3 - RESULTADOS ORÇAMENTÁRIOS/FINANCEIROS

2.3.1 - RESULTADO ORÇAMENTÁRIO/FINANCEIRO DE FONTES NÃO VINCULADAS A PROGRAMAS, CONVÊNIOS, OPERAÇÕES DE CRÉDITOS E RPPS

ESPECIFICAÇÃO	Exercício 2017	%	Exercício 2018	%	Exercício 2019	%	Exercício 2020	%
1 - Receitas Correntes	13.871.848,05	99,32	15.122.925,88	98,00	15.966.739,10	99,85	17.882.708,54	99,79
2 - Receitas de Capital	94.800,00	0,68	308.804,21	2,00	23.991,50	0,15	37.100,00	0,21
3 - Soma da Receita (1+2)	13.966.648,05	100,00	15.431.730,09	100,00	15.990.730,60	100,00	17.919.808,54	100,00
4 - Despesas Correntes	13.141.644,71	94,09	14.110.962,54	91,44	14.994.196,59	93,77	15.525.317,42	86,64
5 - Despesas de Capital	441.637,21	3,16	656.938,36	4,26	552.711,86	3,46	880.707,37	4,91
6 - Soma da Despesa (4+5)	13.583.281,92	97,26	14.767.900,90	95,70	15.546.908,45	97,22	16.406.024,79	91,55
7 - RESULTADO ORÇAMENTÁRIO DO EXERCÍCIO (3-6)	383.366,13	2,74	663.829,19	4,30	443.822,15	2,78	1.513.783,75	8,45
8 - Interferências Financeiras	-749.994,26	-5,37	-791.840,45	-5,13	-782.254,52	-4,89	-805.600,46	-4,50
9 - RESULTADO DA EXECUÇÃO ORÇAMENTÁRIA DO EXERCÍCIO (7+8)	-366.628,13	-2,63	-128.011,26	-0,83	-338.432,37	-2,12	708.183,29	3,95
10 - Cancelamento de Restos a Pagar	48,22	0,00	0,00	0,00	47.541,55	0,30	433.494,53	2,42
11 - Inscrição/Baixa de Realizável por Cisão, Fusão ou Extinção	0,00	0,00	0,00	0,00	0,00	0,00	0,00	0,00
12 - Despesas Não Empenhadas	0,00	0,00	0,00	0,00	0,00	0,00	0,00	0,00
13 - RESULTADO AJUSTADO DO EXERCÍCIO (9+10+11+12)	-366.579,91	-2,62	-128.011,26	-0,83	-290.890,82	-1,82	1.141.677,82	6,37
14 - Superávit/Déficit do Exercício Anterior	667.549,54	4,78	300.969,63	1,95	172.958,37	1,08	-117.932,45	-0,66
15 - Total do Ativo Realizável	291,60	0,00	0,00	0,00	0,00	0,00	0,00	0,00
16 - RESULTADO FINANCEIRO ACUMULADO DO EXERCÍCIO (13+14-15)	300.678,03	2,15	172.958,37	1,12	-117.932,45	-0,74	1.023.745,37	5,71

Nota 1 – O demonstrativo é composto pelos recursos não vinculados a programas, convênios, operações de crédito e Regime Próprio de Previdência Social, conforme Instrução Normativa nº 157/2021.

Nota 2 – Será gerada restrição para a entidade quando a linha 16 "RESULTADO FINANCEIRO ACUMULADO DO EXERCÍCIO" for negativo (Deficitário) no exercício de 2020 e o valor do resultado financeiro acumulado do exercício anterior (2019) for superávit, ou o valor do déficit acumulado do exercício anterior (2019) for inferior ao resultado financeiro acumulado (déficit) apurado no exercício de 2020.

Nota 3 – Observa-se que para fins de apuração do "RESULTADO FINANCEIRO ACUMULADO DO EXERCÍCIO (16)" foram excluídos os valores registrados no "ATIVO REALIZÁVEL (15)".

Nota 4 – Os valores apresentados no demonstrativo não contemplam os recursos referentes as Emendas Parlamentares Individuais.

2.3.2 - RESULTADO ORÇAMENTÁRIO/FINANCEIRO MENSAL DE FONTES NÃO VINCULADAS A PROGRAMAS, CONVÊNIOS, OPERAÇÕES DE CRÉDITOS E RPPS

ESPECIFICAÇÃO (PARTE 1)	JANEIRO	FEVEREIRO	MARÇO	ABRIL	MAIO	JUNHO
01 - Receitas Correntes	1.482.848,98	3.145.576,30	5.253.953,76	6.564.162,62	7.623.476,34	8.970.574,14
02 - Receitas de Capital	0,00	0,00	0,00	0,00	0,00	0,00



TRIBUNAL DE CONTAS DO ESTADO DO PARANÁ

Coordenadoria de Gestão Municipal - CGM

03 - TOTAL DAS RECEITAS (3=1+2)	1.482.848,98	3.145.576,30	5.253.953,76	6.564.162,62	7.623.476,34	8.970.574,14
04 - Despesas Correntes	973.285,73	2.039.679,80	3.301.957,59	4.529.501,37	5.598.381,92	6.847.847,29
05 - Despesas de Capital	18.521,69	33.045,16	47.682,83	60.160,79	109.184,93	262.281,59
06 - TOTAL DAS DESPESAS (6=4+5)	991.807,42	2.072.724,96	3.349.640,42	4.589.662,16	5.707.566,85	7.110.128,88
07 - RESULTADO ORÇAMENTÁRIO DO PERÍODO (7=3-6)	491.041,56	1.072.851,34	1.904.313,34	1.974.500,46	1.915.909,49	1.860.445,26
08 - Interferências Financeiras Recebidas	0,00	0,00	0,00	0,00	0,00	0,00
09 - Interferências Financeiras Concedidas	86.085,52	180.974,05	276.888,42	370.521,20	465.464,45	567.994,80
10 - RESULTADO DAS INTERFERÊNCIAS FINANCEIRAS (10=8-9)	-86.085,52	-180.974,05	-276.888,42	-370.521,20	-465.464,45	-567.994,80
11 - RESULTADO DA EXECUÇÃO ORÇAMENTÁRIA DO EXERCÍCIO (11=7+10)	404.956,04	891.877,29	1.627.424,92	1.603.979,26	1.450.445,04	1.292.450,46
12 - Cancelamento de RAP Não Processados	0,00	0,00	0,00	0,00	0,00	0,00
13 - Inscrição/Baixa de Realizável por Cisão, Fusão ou Extinção	0,00	0,00	0,00	0,00	0,00	0,00
14 - Despesas Não Empenhadas	0,00	0,00	0,00	0,00	0,00	0,00
15 - Estornos de Despesas Não Empenhadas	0,00	0,00	0,00	0,00	0,00	0,00
16 - Apropriação de Despesas Não Empenhadas	0,00	0,00	0,00	0,00	0,00	0,00
17 - RESULTADO AJUSTADO DO EXERCÍCIO (17=11+12+13-14+15+16)	404.956,04	891.877,29	1.627.424,92	1.603.979,26	1.450.445,04	1.292.450,46
18 - Resultado Financeiro do Exercício Anterior	-117.932,45	-117.932,45	-117.932,45	-117.932,45	-117.932,45	-117.932,45
19 - Total do Ativo Realizável	0,00	583,44	1.021,02	1.021,02	1.604,46	4.387,16
20 - RESULTADO FINANCEIRO ACUMULADO DO EXERCÍCIO (20=17+18-19)	287.023,59	773.361,40	1.508.471,45	1.485.025,79	1.330.908,13	1.170.130,85
21 - Percentual do Resultado sobre a Receita (21=(20/03)*100)	19,36	24,59	28,71	22,62	17,46	13,04

ESPECIFICAÇÃO (PARTE 2)	JULHO	AGOSTO	SETEMBRO	OUTUBRO	NOVEMBRO	DEZEMBRO
01 - Receitas Correntes	10.723.491,55	11.901.306,27	13.177.424,55	14.580.846,92	15.897.460,33	17.882.708,54
02 - Receitas de Capital	0,00	0,00	0,00	37.100,00	37.100,00	37.100,00
03 - TOTAL DAS RECEITAS (3=1+2)	10.723.491,55	11.901.306,27	13.177.424,55	14.617.946,92	15.934.560,33	17.919.808,54
04 - Despesas Correntes	8.248.251,74	9.236.116,15	10.399.862,60	11.916.854,22	13.359.314,27	15.525.317,42
05 - Despesas de Capital	265.176,53	278.897,40	375.618,38	502.328,35	733.742,17	880.707,37
06 - TOTAL DAS DESPESAS (6=4+5)	8.513.428,27	9.515.013,55	10.775.480,98	12.419.182,57	14.093.056,44	16.406.024,79
07 - RESULTADO ORÇAMENTÁRIO DO PERÍODO (7=3-6)	2.210.063,28	2.386.292,72	2.401.943,57	2.198.764,35	1.841.503,89	1.513.783,75
08 - Interferências Financeiras Recebidas	0,00	0,00	0,00	0,00	0,00	335.175,22
09 - Interferências Financeiras Concedidas	662.521,77	756.881,11	842.966,63	944.847,98	1.038.853,92	1.140.775,68
10 - RESULTADO DAS INTERFERÊNCIAS FINANCEIRAS (10=8-9)	-662.521,77	-756.881,11	-842.966,63	-944.847,98	-1.038.853,92	-805.600,46
11 - RESULTADO DA EXECUÇÃO ORÇAMENTÁRIA DO EXERCÍCIO (11=7+10)	1.547.541,51	1.629.411,61	1.558.976,94	1.253.916,37	802.649,97	708.183,29



TRIBUNAL DE CONTAS DO ESTADO DO PARANÁ

Coordenadoria de Gestão Municipal - CGM

12 - Cancelamento de RAP Não Processados	0,00	432.139,98	432.139,98	432.139,98	432.139,98	433.494,53
13 - Inscrição/Baixa de Realizável por Cisão, Fusão ou Extinção	0,00	0,00	0,00	0,00	0,00	0,00
14 - Despesas Não Empenhadas	0,00	0,00	0,00	0,00	0,00	0,00
15 - Estornos de Despesas Não Empenhadas	0,00	0,00	0,00	0,00	0,00	0,00
16 - Apropriação de Despesas Não Empenhadas	0,00	0,00	0,00	0,00	0,00	0,00
17 - RESULTADO AJUSTADO DO EXERCÍCIO (17=11+12+13-14+15+16)	1.547.541,51	2.061.551,59	1.991.116,92	1.686.056,35	1.234.789,95	1.141.677,82
18 - Resultado Financeiro do Exercício Anterior	-117.932,45	-117.932,45	-117.932,45	-117.932,45	-117.932,45	-117.932,45
19 - Total do Ativo Realizável	6.849,16	7.043,64	7.238,12	7.432,60	7.627,08	0,00
20 - RESULTADO FINANCEIRO ACUMULADO DO EXERCÍCIO (20=17+18-19)	1.422.759,90	1.936.575,50	1.865.946,35	1.560.691,30	1.109.230,42	1.023.745,37
21 - Percentual do Resultado sobre a Receita (21=(20/03)*100)	13,27	16,27	14,16	10,68	6,96	5,71

2.3.3 - RESULTADO ORÇAMENTÁRIO/FINANCEIRO - TODAS AS FONTES

ESPECIFICAÇÃO	Exercício 2017	%	Exercício 2018	%	Exercício 2019	%	Exercício 2020	%
1 - Receitas Correntes	15.468.348,50	89,75	17.580.764,15	89,79	18.285.408,94	94,35	20.156.697,34	87,16
2 - Receitas de Capital	1.765.828,11	10,25	1.999.382,04	10,21	1.095.532,61	5,65	2.968.372,11	12,84
3 - Soma da Receita (1+2)	17.234.176,61	100,00	19.580.146,19	100,00	19.380.941,55	100,00	23.125.069,45	100,00
4 - Despesas Correntes	14.642.670,53	84,96	16.505.567,67	84,30	16.602.176,06	85,66	17.876.748,06	77,30
5 - Despesas de Capital	2.505.846,97	14,54	1.861.003,30	9,50	2.291.274,06	11,82	4.637.950,02	20,06
6 - Soma da Despesa (4+5)	17.148.517,50	99,50	18.366.570,97	93,80	18.893.450,12	97,48	22.514.698,08	97,36
7 - RESULTADO ORÇAMENTÁRIO DO EXERCÍCIO (3-6)	85.659,11	0,50	1.213.575,22	6,20	487.491,43	2,52	610.371,37	2,64
8 - Interferências Financeiras	-750.065,69	-4,35	-795.174,55	-4,06	-787.150,06	-4,06	-814.234,06	-3,52
9 - RESULTADO DA EXECUÇÃO ORÇAMENTÁRIA DO EXERCÍCIO (7+8)	-664.406,58	-3,86	418.400,67	2,14	-299.658,63	-1,55	-203.862,69	-0,88
10 - Cancelamento de Restos a Pagar	20.300,77	0,12	0,00	0,00	47.541,55	0,25	434.670,13	1,88
11 - Inscrição/Baixa de Realizável por Cisão, Fusão ou Extinção	0,00	0,00	0,00	0,00	0,00	0,00	0,00	0,00
12 - Despesas Não Empenhadas	0,00	0,00	0,00	0,00	0,00	0,00	0,00	0,00
13 - RESULTADO AJUSTADO DO EXERCÍCIO (9+10+11+12)	-644.105,81	-3,74	418.400,67	2,14	-252.117,08	-1,30	230.807,44	1,00
14 - Superávit/Déficit do Exercício Anterior	1.945.093,36	11,29	1.300.987,55	6,64	1.719.388,22	8,87	1.467.271,14	6,34
15 - Total do Ativo Realizável	294,36	0,00	0,00	0,00	0,00	0,00	0,00	0,00
16 - RESULTADO FINANCEIRO ACUMULADO DO EXERCÍCIO (13+14-15)	1.300.693,19	7,55	1.719.388,22	8,78	1.467.271,14	7,57	1.698.078,58	7,34

Nota 1 – O demonstrativo tem caráter informativo, nos termos da Instrução Normativa nº 157/2021.

Nota 2 – Observa-se que para fins de apuração do "RESULTADO FINANCEIRO ACUMULADO DO EXERCÍCIO (16)" foram excluídos os valores registrados no "ATIVO REALIZÁVEL (15)".



TRIBUNAL DE CONTAS DO ESTADO DO PARANÁ

Coordenadoria de Gestão Municipal - CGM

2.4 - DEMONSTRATIVO DO SUPERÁVIT/DÉFICIT FINANCEIRO

2.4.1 - DEMONSTRATIVO DO SUPERÁVIT/DÉFICIT FINANCEIRO DAS FONTES LIVRES

Período	Ativo Líquido	Passivo Descoberto
Resultado do Exercício de (2017)	300.678,03	0,00
Resultado do Exercício de (2018)	172.958,37	0,00
Resultado do Exercício de (2019)	0,00	-117.932,45
Resultado do Exercício de (2020)	1.023.745,37	0,00



2.4.2 - DEMONSTRATIVO DO SUPERÁVIT/DÉFICIT FINANCEIRO DE TODAS AS FONTES

Período	Ativo Líquido	Passivo Descoberto
Resultado do Exercício de (2017)	1.300.693,19	0,00
Resultado do Exercício de (2018)	1.719.388,22	0,00
Resultado do Exercício de (2019)	1.467.271,14	0,00
Resultado do Exercício de (2020)	1.698.078,58	0,00





TRIBUNAL DE CONTAS DO ESTADO DO PARANÁ

Coordenadoria de Gestão Municipal - CGM

2.5 - BALANÇO FINANCEIRO

MUNICÍPIO DE ATALAIA BALANÇO FINANCEIRO 12/2020

INGRESSOS			DISPÊNDIOS		
ESPECIFICAÇÃO	Exercício Atual	Exercício Anterior	ESPECIFICAÇÃO	Exercício Atual	Exercício Anterior
Receita Orçamentária (I)	23.125.069,45	19.380.941,55	Despesa Orçamentária (VI)	22.514.698,08	18.893.450,12
Ordinária	13.763.895,30	13.021.207,00	Ordinária	12.353.926,34	12.572.831,34
Vinculada	9.361.174,15	6.359.734,55	Vinculada	10.160.771,74	6.320.618,78
Transferências do FUNDEB	2.092.232,86	2.077.322,33	Transferências do FUNDEB	2.034.910,86	2.070.866,05
Transferências Voluntárias	2.804.220,53	797.909,99	Transferências Voluntárias	2.863.334,68	1.130.092,35
Alienação de Bens	37.101,76	26.631,93	Alienação de Bens	37.130,78	47.860,02
Operações de Crédito	0,00	0,00	Operações de Crédito	0,00	0,00
Contratos de Rateio de Consórcios Públicos	0,00	0,00	Contratos de Rateio de Consórcios Públicos	0,00	0,00
Regime Próprio de Previdência	0,00	0,00	Regime Próprio de Previdência	0,00	0,00
Transferências de Programas	2.100.745,95	2.108.449,95	Transferências de Programas	2.462.103,60	2.216.449,32
Valores Restituíveis	0,00	0,00	Antecipação da Receita Orçamentária - ARO	0,00	0,00
Transferências Voluntárias - Emendas Individuais (§ 13, art. 166 da CF)	300.000,00	0,00	Valores Restituíveis	0,00	0,00
Apoio Financeiro aos Municípios - AFM	1.102.092,70	71,75	Transferências Voluntárias - Emendas Individuais (§ 13, art. 166 da CF)	299.527,62	0,00
Cessão Onerosa - Pré-Sal	294,43	483.851,01	Apoio Financeiro aos Municípios - AFM	1.093.918,27	3.377,74
Outras Origens	924.485,92	865.497,59	Cessão Onerosa - Pré-Sal	483.707,39	0,00
Transferências Financeiras Recebidas (II)	335.175,22	309.509,63	Outras Origens	886.138,54	851.973,30
Recebimentos Extraorçamentários (III)	2.839.570,58	3.021.004,11	Transferências Financeiras Concedidas (VII)	1.149.409,28	1.096.659,69
Inscrição de Restos a Pagar Processados	105.667,43	17.365,20	Pagamentos Extraorçamentários (VIII)	2.798.888,75	2.966.367,02
Inscrição de Restos a Pagar Não Processados	242.677,95	708.501,65	Pagamentos de Restos a Pagar Processados	18.396,00	66.380,19
Realizável - Inscrição	0,00	0,00	Pagamentos de Restos a Pagar Não Processados	289.267,55	603.850,86
Cisão, Fusão ou Extinção	0,00	0,00	Realizável - Cancelam./Baixa	0,00	0,00
Valores Restituíveis	2.491.225,20	2.295.137,26	Cisão, Fusão, Extin. Valores Restituíveis	2.491.225,20	2.296.135,97
Antecipação da Receita Orçamentária - ARO	0,00	0,00	Antecipação da Receita Orçamentária - ARO	0,00	0,00
Saldo em Espécie do Exercício Anterior (IV)	2.216.320,25	2.461.341,79	Saldo em Espécie para o Exercício Seguinte (IX)	2.053.139,39	2.216.320,25
Caixa e Equivalentes de Caixa	2.216.320,25	2.461.341,79	Caixa e Equivalentes de Caixa	2.053.139,39	2.216.320,25
Realizável	0,00	0,00	Realizável	0,00	0,00
TOTAL (V) = (I+II+III+IV)	28.516.135,50	25.172.797,08	TOTAL (X) = (VI+VII+VIII+IX)	28.516.135,50	25.172.797,08

Fonte: Sistema de Informações Municipais - Acompanhamento Mensal (SIM-AM), Tribunal de Contas do Estado do Paraná
Dados processados em: 23/02/2021 21:09 | Relatório emitido em: 29/11/2021 12:07



TRIBUNAL DE CONTAS DO ESTADO DO PARANÁ

Coordenadoria de Gestão Municipal - CGM

3 - ASPECTOS PATRIMONIAIS

3.1 - BALANÇO PATRIMONIAL

MUNICÍPIO DE ATALAIA
BALANÇO PATRIMONIAL
12/2020

ATIVO			PASSIVO		
ESPECIFICAÇÃO	Exercício Atual	Exercício Anterior	ESPECIFICAÇÃO	Exercício Atual	Exercício Anterior
ATIVO CIRCULANTE	2.787.770,15	3.026.456,75	PASSIVO CIRCULANTE	106.174,86	18.904,23
Caixa e Equivalentes de Caixa	2.053.139,39	2.216.320,25	Obrigações Trabalhistas, Previdenciárias e Assistenciais a pagar a Curto Prazo	0,00	0,00
Créditos a Curto Prazo	733.630,76	810.136,50	Empréstimos e Financiamentos	0,00	0,00
Créditos Tributários a Receber	0,00	0,00	Fornecedores e Contas a Pagar	106.103,43	18.832,80
Clientes	0,00	0,00	Obrigações Fiscais	0,00	0,00
Crédito de Transferências a Receber	0,00	0,00	Obrigações de Repartição a Outros Entes	0,00	0,00
Empréstimos e Financiamentos Concedidos	0,00	0,00	Provisões a Curto Prazo	0,00	0,00
Dívida Ativa Tributária	691.873,53	765.889,37	Demais Obrigações a Curto Prazo	71,43	71,43
Dívida Ativa Não Tributária	41.757,23	44.247,13	PASSIVO NÃO-CIRCULANTE	362.156,26	57.911,11
(-) Ajuste de Perdas de Créditos a Curto Prazo	0,00	0,00	Obrigações Trabalhistas, Previdenciárias e Assistenciais a pagar a Longo Prazo	362.156,26	1,52
Demais Créditos e Valores a Curto Prazo	0,00	0,00	Empréstimos e Financiamentos a Longo Prazo	0,00	57.909,59
Investimentos e Aplicações Temporárias a Curto Prazo	0,00	0,00	Fornecedores a Longo Prazo	0,00	0,00
Estoques	1.000,00	0,00	Obrigações Fiscais a Longo Prazo	0,00	0,00
Ativo não Circulante Mantido para Venda	0,00	0,00	Provisões a Longo Prazo	0,00	0,00
VPD Pagas Antecipadamente	0,00	0,00	Demais Obrigações a Longo Prazo	0,00	0,00
ATIVO NÃO-CIRCULANTE	27.879.364,36	23.330.978,96	Resultado Diferido	0,00	0,00
Ativo Realizável a Longo Prazo	0,00	0,00	TOTAL DO PASSIVO	468.331,12	76.815,34
Créditos a Longo Prazo	0,00	0,00			
Créditos Tributários a Receber a Longo Prazo	0,00	0,00			
Clientes a Longo Prazo	0,00	0,00			
Empréstimos e Financiamentos Concedidos a Longo Prazo	0,00	0,00			
Dívida Ativa Tributária a Longo Prazo	0,00	0,00			
Dívida Ativa Não Tributária a Longo Prazo	0,00	0,00			
(-) Ajuste de Perdas de Créditos a Longo Prazo	0,00	0,00			
Demais Créditos e Valores a Longo Prazo	0,00	0,00			
Investimentos e Aplicações Temporárias a Longo Prazo	0,00	0,00			
Estoques a Longo Prazo	0,00	0,00			
VPD Pagas Antecipadamente a Longo Prazo	0,00	0,00			
<u>Investimentos</u>	<u>372.991,31</u>	<u>372.991,31</u>			

PATRIMÔNIO LÍQUIDO		
ESPECIFICAÇÃO	Exercício Atual	Exercício Anterior
Patrimônio Social/Capital Social	0,00	0,00
Adiantamento para Futuro	0,00	0,00
Aumento de Capital	0,00	0,00
Reservas de Capital	0,00	0,00
Ajustes de Avaliação Patrimonial	0,00	0,00
Reservas de Lucros	0,00	0,00



TRIBUNAL DE CONTAS DO ESTADO DO PARANÁ

Coordenadoria de Gestão Municipal - CGM

Participações Permanentes	372.991,31	372.991,31	Demais Reservas	0,00	0,00
Participações Av aliadas pelo Método de Equiv alência Patrimonial	372.991,31	372.991,31	Resultados Acumulados	30.198.803,39	26.280.620,37
Participações Av aliadas pelo Método de Custo	0,00	0,00	Resultado do Exercício	4.357.259,25	2.250.228,25
Propriedades para Inv estimento	0,00	0,00	Resultado de Exercícios Anteriores	26.280.620,37	24.030.392,12
Demais Inv estimentos Permanentes	0,00	0,00	Ajustes de Exercícios Anteriores	- 439.076,23	0,00
Imobilizado	27.506.373,05	22.957.987,65	Outros Resultados	0,00	0,00
Bens Móv eis	9.916.511,74	9.064.538,71	Ações/Cotas em Tesouraria	0,00	0,00
Bens Imóv eis	17.589.861,31	13.893.448,94			
Intangível	0,00	0,00	TOTAL DO PATRIMÔNIO LÍQUIDO	30.198.803,39	26.280.620,37
Softwares	0,00	0,00	TOTAL DO PASSIVO E PATRIMÔNIO LÍQUIDO	30.667.134,51	26.357.435,71
Marcas, Direitos e Patentes Industriais	0,00	0,00			
Direito de Uso De Imóv eis	0,00	0,00			
Diferido	0,00	0,00			
TOTAL DO ATIVO	30.667.134,51	26.357.435,71			

ATIVO FINANCEIRO	2.053.139,39	2.216.320,25	PASSIVO FINANCEIRO	355.060,81	749.049,11
ATIVO PERMANENTE	28.613.995,12	24.141.115,46	PASSIVO PERMANENTE	362.156,26	57.911,11
SALDO PATRIMONIAL				29.949.917,44	25.550.475,49

ESPECIFICAÇÃO	Exercício Atual	Exercício Anterior	ESPECIFICAÇÃO	Exercício Atual	Exercício Anterior
Saldos dos Atos Potenciais Ativos			Saldos dos Atos Potenciais Passivos		
Garantias e Contragarantias Recebidas a Executar	0,00	0,00	Garantias e Contragarantias Concedidas a Executar	0,00	0,00
Direitos Conv eniados e Outros Instrumentos Congêneres a Receber	6.814.445,38	4.761.129,04	Obrigações Conv eniadas e Outros Instrumentos Congêneres a Liberar	0,00	0,00
Direitos Contratuais a Executar	344.199,85	320.115,75	Obrigações Contratuais a Executar	19.718.302,80	17.477.859,62
Outros Atos Potenciais Ativos a Executar	0,00	0,00	Outros Atos Potenciais Passivos a Executar	0,00	0,00
TOTAL	7.158.645,23	5.081.244,79	TOTAL	19.718.302,80	17.477.859,62

Fonte: Sistema de Informações Municipais - Acompanhamento Mensal (SIM-AM), Tribunal de Contas do Estado do Paraná
Dados processados em: 23/02/2021 21:09 | Relatório emitido em: 29/11/2021 12:07

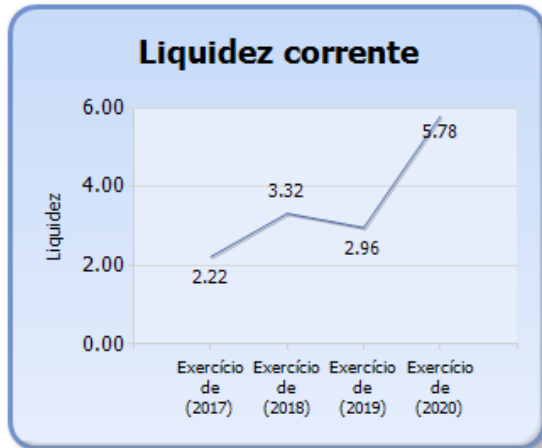
3.2 - EVOLUÇÃO DAS DISPONIBILIDADES LÍQUIDAS (TODAS AS FONTES)

Período	Ativo Financeiro	Passivo Financeiro	Disponível	Liquidez Corrente
Exercício de (2017)	2.365.808,37	1.064.820,82	1.300.987,55	2,22
Exercício de (2018)	2.461.341,79	741.953,57	1.719.388,22	3,32
Exercício de (2019)	2.216.320,25	749.049,11	1.467.271,14	2,96
Exercício de (2020)	2.053.139,39	355.060,81	1.698.078,58	5,78



TRIBUNAL DE CONTAS DO ESTADO DO PARANÁ

Coordenadoria de Gestão Municipal - CGM



3.3 - VARIAÇÕES PATRIMONIAIS

MUNICÍPIO DE ATALAIA
DEMONSTRAÇÃO DAS VARIAÇÕES PATRIMONIAIS
12/2020

VARIAÇÕES PATRIMONIAIS QUANTITATIVAS		
	Exercício Atual	Exercício Anterior
VARIAÇÕES PATRIMONIAIS AUMENTATIVAS	23.383.739,73	19.710.564,73
Impostos, Taxas e Contribuições de Melhoria	1.618.264,13	1.356.714,21
Impostos	1.531.833,32	1.124.850,67
Taxas	82.597,54	82.595,59
Contribuições de Melhoria	3.833,27	149.267,95
Contribuições	584.387,07	560.172,02
Contribuições Sociais	0,00	0,00
Contribuições de Intervenção do Domínio Econômico	0,00	0,00
Contribuição de Iluminação Pública	584.387,07	560.172,02
Contribuições de Interesse das Categorias Profissionais	0,00	0,00
Exploração e Venda de Bens, Serviços e Direitos	57.267,45	72.807,70
Venda de Mercadorias	0,00	0,00
Venda de Produtos	0,00	0,00
Exploração de Bens e Direitos e Prestação de Serviços	57.267,45	72.807,70
Variações Patrimoniais Aumentativas Financeiras	47.120,18	68.447,53
Juros e Encargos de Empréstimos e Financiamentos Concedidos	0,00	0,00
Juros e Encargos de Mora	30.825,62	20.365,52
Variações Monetárias e Cambiais	0,00	0,00
Descontos Financeiros Obtidos	0,00	0,00
Remuneração de Depósitos Bancários e Aplicações Financeiras	16.294,56	48.082,01
Outras Variações Patrimoniais Aumentativas – Financeiras	0,00	0,00
Transferências e Delegações Recebidas	20.284.984,85	17.585.584,69
Transferências Intragovernamentais	335.175,22	309.509,63
Transferências Intergovernamentais	19.949.809,63	17.276.075,06
Transferências das Instituições Privadas	0,00	0,00
Transferências das Instituições Multigovernamentais	0,00	0,00
Transferências de Consórcios Públicos	0,00	0,00
Transferências do Exterior	0,00	0,00



TRIBUNAL DE CONTAS DO ESTADO DO PARANÁ

Coordenadoria de Gestão Municipal - CGM

Delegações Recebidas	0,00	0,00
Transferências de Pessoas Físicas	0,00	0,00
Outras Transferências e Delegações Recebidas	0,00	0,00
Valorização e Ganhos com Ativos	37.100,80	23.991,50
Reavaliação de Ativos	0,00	0,00
Ganhos com Alienação	37.100,00	23.991,50
Ganhos com Incorporação de Ativos	0,00	0,00
Desincorporação de Passivos	0,80	0,00
Reversão de Redução ao Valor Recuperável	0,00	0,00
Outras Variações Patrimoniais Aumentativas	754.615,25	42.847,08
Varição Patrimonial Aumentativa a Classificar	0,00	0,00
Resultado Positivo de Participações	0,00	0,00
Reversão de Provisões e Ajustes de Perdas	0,00	0,00
Diversas Variações Patrimoniais Aumentativas	754.615,25	42.847,08

	Exercício Atual	Exercício Anterior
VARIAÇÕES PATRIMONIAIS DIMINUTIVAS	19.026.480,48	17.460.336,48
Pessoal e Encargos	10.772.938,84	9.898.615,19
Remuneração a Pessoal	7.550.789,89	7.083.597,35
Encargos Patronais	1.234.591,86	1.119.978,56
Benefícios a Pessoal	259.800,00	236.800,00
Custo de Pessoal e Encargos	0,00	0,00
Outras Variações Patrimoniais Diminutivas - Pessoal e Encargos	1.727.757,09	1.458.239,28
Benefícios Previdenciários	0,00	0,00
Aposentadorias e Reformas	0,00	0,00
Pensões	0,00	0,00
Outros Benefícios Previdenciários	0,00	0,00
Benefícios Assistenciais	0,00	0,00
Benefícios de Prestação Continuada	0,00	0,00
Benefícios Eventuais	0,00	0,00
Políticas Públicas de Transferência de Renda	0,00	0,00
Outros Benefícios Assistenciais	0,00	0,00
Uso de Bens, Serviços e Consumo de Capital Fixo	5.020.580,05	5.535.257,42
Uso de material de consumo	2.473.372,16	2.370.078,36
Serviços	2.547.207,89	3.165.179,06
Depreciação, Amortização e Exaustão	0,00	0,00
Custo de Materiais, Serviços e Consumo de Capital Fixo	0,00	0,00
Variações Patrimoniais Diminutivas Financeiras	19.821,66	16.785,92
Juros e Encargos de Empréstimos e Financiamentos Obtidos	19.682,46	16.783,52
Juros e Encargos de Mora	139,20	2,40
Variações Monetárias e Cambiais	0,00	0,00
Descontos Financeiros Concedidos	0,00	0,00
Outras Variações Patrimoniais Diminutivas Financeiras	0,00	0,00
Transferências e Delegações Concedidas	1.413.621,42	1.375.376,91
Transferências Intragovernamentais	1.149.409,28	1.096.659,69
Transferências Intergovernamentais	0,00	0,00
Transferências a Instituições Privadas	0,00	0,00
Transferências a Instituições Multigovernamentais	0,00	0,00
Transferências a Consórcios Públicos	264.212,14	278.717,22
Transferências ao Exterior	0,00	0,00
Execução Orçamentária Delegada	0,00	0,00
Outras Transferências e Delegações Concedidas	0,00	0,00
Desvalorização e Perda de Ativos	0,00	0,00



TRIBUNAL DE CONTAS DO ESTADO DO PARANÁ

Coordenadoria de Gestão Municipal - CGM

Redução a Valor Recuperável e Ajuste para Perdas	0,00	0,00
Perdas com Alienação	0,00	0,00
Perdas Involuntárias	0,00	0,00
Incorporação de Passivos	0,00	0,00
Desincorporação de Ativos	0,00	0,00
Tributárias	0,00	0,00
Impostos, Taxas e Contribuições de Melhoria	0,00	0,00
Contribuições	0,00	0,00
Custo com Tributos	0,00	0,00

	Exercício Atual	Exercício Anterior
Custo das Mercadorias e dos Produtos Vendidos, e dos Serviços Prestados	0,00	0,00
Custo das Mercadorias Vendidas	0,00	0,00
Custo dos Produtos Vendidos	0,00	0,00
Custo dos Serviços Prestados	0,00	0,00
Outras Variações Patrimoniais Diminutivas	1.799.518,51	634.301,04
Premiações	49.392,70	6.640,02
Resultado Negativo de Participações	0,00	0,00
Incentivos	4.680,00	28.980,00
Subvenções Econômicas	30.000,00	0,00
Participações e Contribuições	0,00	0,00
VPD de Constituição de Provisões	0,00	0,00
Custo de Outras VPD	0,00	0,00
Diversas Variações Patrimoniais Diminutivas	1.715.445,81	598.681,02
RESULTADO PATRIMONIAL DO PERÍODO	4.357.259,25	2.250.228,25

VARIAÇÕES PATRIMONIAIS QUALITATIVAS (decorrentes da execução orçamentária)		
	Exercício Atual	Exercício Anterior
Incorporação de Ativos	4.493.165,06	2.183.719,11
Desincorporação de Passivos	151.472,40	137.933,51
Incorporação de Passivos	0,00	0,00
Desincorporação de Ativos	0,00	0,00

Fonte: Sistema de Informações Municipais - Acompanhamento Mensal (SIM-AM), Tribunal de Contas do Estado do Paraná - Dados processados em: 23/02/2021 21:09 | Relatório emitido em: 29/11/2021 12:07

4 - ASPECTOS FISCAIS - LEI DE RESPONSABILIDADE FISCAL

DESCRIÇÃO DOS ITENS DE ANÁLISE	ABRANGÊNCIA
Limite de despesas com pessoal – não retomo ao limite no prazo legal.	Executivo e Legislativo
Limite de despesas com pessoal – não redução de 1/3 no prazo legal.	Executivo e Legislativo
Realização da Audiência Pública para Avaliação das Metas Fiscais – ausência de comprovação da realização.	Executivo
Realização da Audiência Pública para Avaliação das Metas Fiscais – atraso na realização.	Executivo
Limite da Dívida Consolidada – não redução de 25% no prazo legal.	Executivo
Limite da Dívida Consolidada – não retomo ao limite no prazo legal.	Executivo
Publicação do Relatório Resumido da Execução Orçamentária – RREO –	Executivo



TRIBUNAL DE CONTAS DO ESTADO DO PARANÁ

Coordenadoria de Gestão Municipal - CGM

ausência de comprovação da publicação.	
Publicação do Relatório Resumido da Execução Orçamentária – RREO – atraso na publicação.	Executivo
Publicação do Relatório de Gestão Fiscal – RGF – ausência de comprovação da publicação.	Executivo e Legislativo
Publicação do Relatório de Gestão Fiscal – RGF – atraso na publicação.	Executivo e Legislativo
Cumprimento do art. 42 da LRF conforme Prejulgado 15 TCE/PR.	Executivo

4.1 - ALERTAS EMITIDOS REFERENTES ÀS ANÁLISES DO EXERCÍCIO DE 2020

BIMESTRE	TIPO DE ALERTA
3	Limite de 90% da Despesa com Pessoal
6	Limite de 90% da Despesa com Pessoal

4.2 - DESPESAS COM PESSOAL

MÊS E ANO BASE	RECEITA CORRENTE LÍQUIDA	DESPESA COM PESSOAL	% GASTO	SITUAÇÃO
6/2018	16.491.727,62	8.291.458,56	50,28	Alerta 90
12/2018	17.491.910,23	8.471.035,66	48,43	Normal
6/2019	16.936.856,52	8.879.869,05	52,43	Alerta 95
12/2019	17.961.694,39	9.467.750,53	52,71	Alerta 95
6/2020	19.577.693,61	9.828.771,05	50,20	Alerta 90
12/2020	20.387.120,94	10.039.124,56	49,24	Alerta 90

Nota - Para os exercícios de 2020 (a partir do 2º quadrimestre) e 2021, os prazos e disposições do art. 23 da LRF estão suspensos, em função do disposto no Decreto Legislativo Federal nº 6 de 2020, e na Lei Complementar nº 178/2021.

4.3 - DÍVIDA CONSOLIDADA

MÊS E ANO BASE	RECEITA CORRENTE LÍQUIDA	DÍVIDA CONSOLIDADA LÍQUIDA	% DA DCL	SITUAÇÃO
06/2019	17.486.856,52	-2.229.729,94	-12,75	Normal
12/2019	18.344.431,39	-2.139.504,91	-11,66	Normal
06/2020	19.577.693,61	-3.945.258,43	-20,15	Normal
12/2020	20.387.120,94	-1.584.808,27	-7,77	Normal

Nota - Caso a Dívida Consolidada Líquida apresente valor negativo, representa que as disponibilidades líquidas são superiores e suficientes para pagamento de sua dívida consolidada.

4.4 - CUMPRIMENTO DO ART. 42 DA LRF

Conforme demonstrado abaixo o MUNICÍPIO DE ATALAIA ao término do exercício apresentou o seguinte resultado das disponibilidades em relação ao disposto no Art. 42 da LRF e critérios fixados no Prejulgado 15 - TCE/PR.



TRIBUNAL DE CONTAS DO ESTADO DO PARANÁ

Coordenadoria de Gestão Municipal - CGM

4.4.1 - DEMONSTRATIVO DA DISPONIBILIDADE LÍQUIDA

DESCRIÇÃO	VALOR EM 30/04	VALOR EM 31/12
1. Total do Ativo Financeiro	4.312.883,47	2.053.139,39
1.1 Recursos Vinculados	2.076.640,23	808.172,98
1.2 Recursos Não Vinculados	2.236.243,24	1.244.966,41
2. Total do Ativo Realizável	1.021,02	0,00
2.1 Recursos Vinculados	0,00	0,00
2.2 Recursos Não Vinculados	1.021,02	0,00
3. Saldo da Fonte Receita de Extinção da Entidade Previdenciária	0,00	0,00
3.1 Recursos Vinculados	0,00	0,00
3.2 Recursos Não Vinculados	0,00	0,00
4. Total do Ativo Financeiro Ajustado (1. - 2. - 3.)	4.311.862,45	2.053.139,39
4.1 Recursos Vinculados (1.1. - 2.1. - 3.1.)	2.076.640,23	808.172,98
4.2 Recursos Não Vinculados (1.2. - 2.2. - 3.2.)	2.235.222,22	1.244.966,41
5. Total dos Restos a Pagar e Contas a Pagar Processados	257.377,25	106.103,43
5.1 Recursos Vinculados	83.243,42	47.045,61
5.2 Recursos Não Vinculados	174.133,83	59.057,82
6. Total dos Valores Restituíveis	168.040,12	71,43
6.1 Recursos Vinculados	168.040,12	71,43
6.2 Recursos Não Vinculados	0,00	0,00
7. Total dos Restos a Pagar e Contas a Pagar Não Processados	1.072.424,38	248.885,95
7.1 Recursos Vinculados	496.361,78	86.722,73
7.2 Recursos Não Vinculados	576.062,60	162.163,22
8. Total de Contas Pendentes	0,00	0,00
8.1 Recursos Vinculados	0,00	0,00
8.2 Recursos Não Vinculados	0,00	0,00
9. Passivo Financeiro Vinculado a Fonte Receita de Extinção da Entidade Previdenciária	0,00	0,00
9.1 Recursos Vinculados	0,00	0,00
9.2 Recursos Não Vinculados	0,00	0,00
10. Passivo do Financeiro Ajustado (5. + 6. + 7. + 8. - 9.)	1.497.841,75	355.060,81
10.1. Recursos Vinculados (5.1. + 6.1. + 7.1. + 8.1 - 9.1)	747.645,32	133.839,77
10.2. Recursos Não Vinculados (5.2. + 6.2. + 7.2. + 8.2 - 9.2)	750.196,43	221.221,04
11. Disponibilidade Líquida (4 - 10)	2.814.020,70	1.698.078,58
11.1. Recursos Vinculados (4.1. - 10.1.)	1.328.994,91	674.333,21
11.2. Recursos Não Vinculados (4.2. - 10.2.)	1.485.025,79	1.023.745,37

4.4.2 - DEMONSTRATIVO DOS VALORES VINCULADOS

4.4.2.a) - DEMONSTRATIVO DA DISPONIBILIDADE LÍQUIDA POR GRUPO DE ORIGEM DE RECURSOS



TRIBUNAL DE CONTAS DO ESTADO DO PARANÁ

Coordenadoria de Gestão Municipal - CGM

DESCRIÇÃO	ATIVO FIN.(a)	PASSIVO FIN. (b)	CONTAS PEND. (c)	REALI. (d)	RESULT. EST. (e)	RESUL. FIN. EM 31/12 (f=a-b-c-d+e)
Transferências Voluntárias	142.241,11	37.848,36	0,00	0,00	0,00	104.392,75
Operações de Crédito	0,00	0,00	0,00	0,00	0,00	0,00
Transferências de Programas	656.896,44	87.794,98	0,00	0,00	0,00	569.101,46
Antecipação da Receita Orçamentária - ARO	0,00	0,00	0,00	0,00	0,00	0,00
Programas/Transferências Voluntárias Anteriores a 2013 Reclassificados	0,00	0,00	0,00	0,00	0,00	0,00
Emendas Parlamentares	8.597,38	8.125,00	0,00	0,00	0,00	472,38
Cessão Onerosa – Pré-Sal	438,05	0,00	0,00	0,00	0,00	438,05
Valores Restituíveis	0,00	71,43	0,00	0,00	0,00	-71,43
Totais	808.172,98	133.839,77	0,00	0,00	0,00	674.333,21

4.4.2.b) - DEMONSTRATIVO DO RESULTADO FINANCEIRO DO EXERCÍCIO

DESCRIÇÃO (PARTE 1)	ATIVO FIN. EM 30/04 (a)	PASSIVO FIN. EM 30/04 (b)	RESUL. FIN. EM 30/04 (c=a-b)
Transferências Voluntárias	136.938,27	250.000,00	-113.061,73
Operações de Crédito	0,00	0,00	0,00
Transferências de Programas	1.300.057,00	309.905,20	990.151,80
Antecipação da Receita Orçamentária - ARO	0,00	0,00	0,00
Programas/Transferências Voluntárias Anteriores a 2013 Reclassificados	0,00	0,00	0,00
Emendas Parlamentares	0,00	0,00	0,00
Cessão Onerosa – Pré-Sal	471.676,27	19.700,00	451.976,27
Valores Restituíveis	167.968,69	168.040,12	-71,43
Totais	2.076.640,23	747.645,32	1.328.994,91

DESCRIÇÃO (PARTE 2)	TRANSF. FIN. (d)	CANC. REALI. (e)	CONTAS PEND. MAIO A DEZEMBRO (f)	REALI. (g)	CANC. RAP (h)	RESUL. EST. (i)	TOTAL AJ. EX. N. ORÇ. (j=d-e-f-g+h+i)
Transferências Voluntárias	0,00	0,00	0,00	0,00	0,00	0,00	0,00
Operações de Crédito	0,00	0,00	0,00	0,00	0,00	0,00	0,00
Transferências de Programas	-7.315,91	0,00	0,00	0,00	1.175,60	0,00	-6.140,31
Antecipação da Receita Orçamentária - ARO	0,00	0,00	0,00	0,00	0,00	0,00	0,00
Programas/Transferências Voluntárias Anteriores a 2013 Reclassificados	0,00	0,00	0,00	0,00	0,00	0,00	0,00
Emendas Parlamentares	0,00	0,00	0,00	0,00	0,00	0,00	0,00
Cessão Onerosa – Pré-Sal	0,00	0,00	0,00	0,00	0,00	0,00	0,00
Valores Restituíveis	0,00	0,00	0,00	0,00	0,00	0,00	0,00
Totais	-7.315,91	0,00	0,00	0,00	1.175,60	0,00	-6.140,31



TRIBUNAL DE CONTAS DO ESTADO DO PARANÁ

Coordenadoria de Gestão Municipal - CGM

DESCRIÇÃO (PARTE 3)	RECEITA LÍQ. MAIO A DEZEMBRO (k)	LIM. DESP. MAIO A DEZEMBRO (l=c+j+k)	EMPENHO MAIO A DEZEMBRO (m)	RESUL. FIN. EM 31/12 (n=l-m)
Transferências Voluntárias	2.695.482,50	2.582.420,77	2.478.028,02	104.392,75
Operações de Crédito	0,00	0,00	0,00	0,00
Transferências de Programas	1.232.465,68	2.216.477,17	1.647.375,71	569.101,46
Antecipação da Receita Orçamentária - ARO	0,00	0,00	0,00	0,00
Programas/Transferências Voluntárias Anteriores a 2013 Reclassificados	0,00	0,00	0,00	0,00
Emendas Parlamentares	300.000,00	300.000,00	299.527,62	472,38
Cessão Onerosa – Pré-Sal	294,43	452.270,70	451.832,65	438,05
Valores Restituíveis	0,00	-71,43	0,00	-71,43
Totais	4.228.242,61	5.551.097,21	4.876.764,00	674.333,21

4.4.3 - DEMONSTRATIVO DOS VALORES NÃO VINCULADOS

4.4.3.a) - DEMONSTRATIVO DA DISPONIBILIDADE LÍQUIDA POR GRUPO DE ORIGEM DE RECURSOS

DESCRIÇÃO	ATIVO FIN. (a)	PASSIVO FIN. (b)	CONTAS PEND. (c)	REALI. (d)	RESUL. EST. (e)	RESUL. FIN. EM 31/12 (f=a-b-c-d+e)
Recursos Ordinários / Livres	1.033.833,02	149.503,54	0,00	0,00	0,00	884.329,48
Transferências do FUNDEB	11.997,43	0,00	0,00	0,00	0,00	11.997,43
Alienação de Bens	2.565,28	0,00	0,00	0,00	0,00	2.565,28
Contratos de Rateio de Consórcios Públicos	0,00	0,00	0,00	0,00	0,00	0,00
Apoio Financeiro aos Municípios - AFM	0,00	0,00	0,00	0,00	0,00	0,00
Outras Origens	196.570,68	71.717,50	0,00	0,00	0,00	124.853,18
Totais	1.244.966,41	221.221,04	0,00	0,00	0,00	1.023.745,37

4.4.3.b) - DEMONSTRATIVO DO RESULTADO FINANCEIRO DO EXERCÍCIO

DESCRIÇÃO (PARTE 1)	ATIVO FIN. EM 30/04 (a)	PASSIVO FIN. EM 30/04 (b)	RESUL. FIN. EM 30/04 (c=a-b)
Recursos Ordinários / Livres	1.954.549,65	646.762,55	1.307.787,10
Transferências do FUNDEB	18.573,06	95.564,51	-76.991,45
Alienação de Bens	2.594,55	0,00	2.594,55
Contratos de Rateio de Consórcios Públicos	48.686,32	0,00	48.686,32
Apoio Financeiro aos Municípios - AFM	0,00	0,00	0,00
Outras Origens	211.839,66	7.869,37	203.970,29
Totais	2.236.243,24	750.196,43	1.486.046,81



TRIBUNAL DE CONTAS DO ESTADO DO PARANÁ

Coordenadoria de Gestão Municipal - CGM

DESCRIÇÃO (PARTE 2)	TRANSF. FIN. (d)	CANC. REALI. (e)	CONTAS PEND. MAIO A DEZEMBRO (f)	REALI. (g)	CANC. RAP (h)	RESUL. EST. (i)	TOTAL AJ. EX. N. ORÇ. (j=d-e-f-g+h+i)
Recursos Ordinários / Livres	-404.328,76	0,00	0,00	0,00	432.416,03	0,00	28.087,27
Transferências do FUNDEB	-22.382,81	0,00	0,00	0,00	0,00	0,00	-22.382,81
Alienação de Bens	0,00	0,00	0,00	0,00	0,00	0,00	0,00
Contratos de Rateio de Consórcios Públicos	0,00	0,00	0,00	0,00	0,00	0,00	0,00
Apoio Financeiro aos Municípios - AFM	-8.367,69	0,00	0,00	0,00	0,00	0,00	-8.367,69
Outras Origens	0,00	0,00	0,00	0,00	1.078,50	0,00	1.078,50
Totais	-435.079,26	0,00	0,00	0,00	433.494,53	0,00	-1.584,73

DESCRIÇÃO (PARTE 3)	RECEITA LÍQ. MAIO A DEZEMBRO (k)	LIM. DESP. MAIO A DEZEMBRO (l=c+j+k)	EMPENHO MAIO A DEZEMBRO (m)	RESUL. FIN. EM 31/12 (n=l-m)
Recursos Ordinários / Livres	8.340.069,55	9.675.943,92	8.791.614,44	884.329,48
Transferências do FUNDEB	1.322.334,63	1.222.960,37	1.210.962,94	11.997,43
Alienação de Bens	37.101,51	39.696,06	37.130,78	2.565,28
Contratos de Rateio de Consórcios Públicos	-48.686,32	0,00	0,00	0,00
Apoio Financeiro aos Municípios - AFM	1.102.088,62	1.093.720,93	1.093.720,93	0,00
Outras Origens	602.737,93	807.786,72	682.933,54	124.853,18
Totais	11.355.645,92	12.840.108,00	11.816.362,63	1.023.745,37

Legenda:

Sigla	Descrição
ATIVO FIN.	Ativo Financeiro
PASSIVO FIN.	Passivo Financeiro
CONTAS PEND.	Contas Pendentes
REALI.	Realizável
RESUL. EST.	Resultado Estatal
RESUL. FIN.	Resultado Financeiro
TRANSF. FIN.	Transferência Financeira
CANC. REALI.	Cancelamento de Realizável
CANC. RAP	Cancelamento de RAP
TOTAL AJ. EX. N. ORÇ.	Total Ajustes Execução Não Orçamentária
RECEITA LÍQ.	Receita Líquida
LIM. DESP.	Limite Despesa



TRIBUNAL DE CONTAS DO ESTADO DO PARANÁ

Coordenadoria de Gestão Municipal - CGM

CONSTATAÇÕES DA ANÁLISE QUANTO AOS ASPECTOS DA L.R.F.

Restrição: Obrigações de despesa contraídas nos últimos dois quadrimestres do mandato que tenham parcelas a serem pagas no exercício seguinte sem que haja suficiente disponibilidade de caixa, conforme critérios fixados no Prejulgado 15.

Fonte de Critério: Lei Complementar nº 101/00, art. 42 e Prejulgado nº 15 TCE-PR - Multa LCE nº 113/2005, art. 87, IV, "g".

No exercício do encerramento do mandato, sob a norma do artigo 42 da Lei Complementar nº 101/2000 (LRF), a assunção de compromissos nos últimos oito meses do final de mandato exige lastro financeiro, determinado pela apuração da disponibilidade de caixa.

Em obediência aos arts. 8º, parágrafo único, e 50, I, da LRF, e de acordo com a sistemática do Manual de Demonstrativos Fiscais da Secretaria do Tesouro Nacional, aplicável à União, aos Estados, Distrito Federal e Municípios por força do art. 50, § 2º, da LRF, a apuração da disponibilidade de caixa contempla o somatório de todas as fontes, segregadas por vinculação. Nesse aspecto, a aferição realizada na presente análise evidenciou que o Município apresentou origem de recursos com saldo negativo, conforme indicado nos Demonstrativos da Disponibilidade Líquida por Grupo de Origem de Recursos, segregados em Vinculados e Não Vinculados (quadros 4.4.2.a e 4.4.3.a).

A situação é passível de aplicação de multa administrativa, por ofensa à norma legal, prevista no art. 87, IV, "g", da Lei Complementar Estadual nº 113/2005 - Lei Orgânica do Tribunal de Contas, em razão da infração à Lei de Responsabilidade Fiscal.

Documentos mínimos necessários em caso de contraditório:

a) relatório contrapondo, se for o caso, os valores do demonstrativo com exposição de motivos;

b) comprovação da existência de cancelamentos de restos a pagar não processados no exercício seguinte, necessariamente corroborada com a entrega do SIMAM;



TRIBUNAL DE CONTAS DO ESTADO DO PARANÁ

Coordenadoria de Gestão Municipal - CGM

c) comprovação do registro de empenhos decorrentes de convênios, contratos e congêneres cuja liberação de recursos é efetuada de forma parcelada envolvendo mais de um exercício. Nesse caso, é indispensável a apresentação dos documentos que comprovam a origem dos registros (termos de convênio, contratos, etc.) bem como da liberação e ingresso dos recursos (extratos bancários, medições, etc.), corroborado, no que couber, com a entrega do SIMAM;

d) outros documentos e/ou esclarecimentos considerados necessários.

5 - GASTOS COM MANUTENÇÃO E DESENVOLVIMENTO DO ENSINO

5.1 - DEMONSTRATIVO DO SISTEMA SIM-AM ENVIADO PELO MUNICÍPIO

MUNICÍPIO DE ATALAIA
RELATÓRIO RESUMIDO DA EXECUÇÃO ORÇAMENTÁRIA - CONSOLIDADO
ORÇAMENTOS FISCAL E DA SEGURIDADE SOCIAL
DEMONSTRATIVO DAS RECEITAS E DESPESAS COM MANUTENÇÃO E DESENVOLVIMENTO DO ENSINO -
MDE
01/2020 A 12/2020

R\$ 1,00

RECEITAS DO ENSINO				
RECEITA RESULTANTE DOS IMPOSTOS (caput do art. 212 da Constituição)	PREVISÃO INICIAL	PREVISÃO ATUALIZADA (a)	RECEITAS REALIZADAS	
			Até o Bimestre (b)	% (c) = (b/a)x100
1- RECEITA DE IMPOSTOS	1.274.443,20	1.274.443,20	1.591.044,57	124,84%
1.1- Recéita Resultante do Imposto sobre a Propriedade Predial e Territorial Urbana - IPTU	359.091,20	359.091,20	277.064,04	77,16%
1.1.1- IPTU	313.664,00	313.664,00	217.859,65	69,46%
1.1.2 - Multas, Juros de Mora, Dívida Ativa e Outros Encargos do IPTU	45.427,20	45.427,20	59.204,39	130,33%
1.2- Recéita Resultante do Imposto sobre Transmissão Inter Vivos - ITBI	184.172,00	184.172,00	472.200,48	256,39%
1.2.1- ITBI	183.872,00	183.872,00	472.200,48	256,81%
1.2.2 - Multas, Juros de Mora, Dívida Ativa e Outros Encargos do ITBI	300,00	300,00	0,00	0,00%
1.3- Recéita Resultante do Imposto sobre Serviços de Qualquer Natureza - ISS	293.132,00	293.132,00	212.485,59	72,49%
1.3.1- ISS	292.032,00	292.032,00	212.478,73	72,76%
1.3.2 - Multas, Juros de Mora, Dívida Ativa e Outros Encargos do ISS	1.100,00	1.100,00	6,86	0,62%
1.4- Recéita Resultante do Imposto de Renda Retido na Fonte - IRRF	438.048,00	438.048,00	629.294,46	143,66%
1.4.1- IRRF	438.048,00	438.048,00	629.294,46	143,66%
1.5- Recéita Resultante do Imposto Territorial Rural - ITR (CF, art. 153, §4º, inciso III)	0,00	0,00	0,00	0,00%
1.5.1- ITR	0,00	0,00	0,00	0,00%
1.5.2 - Multas, Juros de Mora, Dívida Ativa e Outros Encargos do ITR	0,00	0,00	0,00	0,00%
2- RECEITA DE TRANSFERÊNCIAS	16.659.718,40	16.659.718,40	13.851.893,54	83,15%



TRIBUNAL DE CONTAS DO ESTADO DO PARANÁ

Coordenadoria de Gestão Municipal - CGM

CONSTITUCIONAIS E LEGAIS				
2.1- Cota-Parte FPM	11.544.832,00	11.544.832,00	9.612.182,81	83,26%
2.1.1- Parcela referente à CF, art. 159, I, alínea b	10.491.520,00	10.491.520,00	8.817.734,24	84,05%
2.1.2- Parcela referente à CF, art. 159, I, alínea d e alínea e	1.053.312,00	1.053.312,00	794.448,57	75,42%
2.2- Cota-Parte ICMS	4.326.400,00	4.326.400,00	3.639.983,71	84,13%
2.3- ICMS-Desoneração - L.C. nº87/1996	25.958,40	25.958,40	0,00	0,00%
2.4- Cota-Parte IPI-Exportação	48.672,00	48.672,00	59.485,07	122,22%
2.5- Cota-Parte ITR	129.792,00	129.792,00	57.050,21	43,96%
2.6- Cota-Parte IPVA	584.064,00	584.064,00	483.191,74	82,73%
2.7- Cota-Parte IOF-Ouro	0,00	0,00	0,00	0,00%
3- TOTAL DA RECEITA DE IMPOSTOS (1 + 2)	17.934.161,60	17.934.161,60	15.442.938,11	86,11%

RECEITAS ADICIONAIS PARA FINANCIAMENTO DO ENSINO	PREVISÃO INICIAL	PREVISÃO ATUALIZADA (a)	RECEITAS REALIZADAS	
			Até o Bimestre (b)	% (c) = (b/a)x100
4- RECEITA DA APLICAÇÃO FINANCEIRA DE OUTROS RECURSOS DE IMPOSTOS VINCULADOS AO ENSINO	1.040,80	1.040,80	291,57	28,01%
5- RECEITA DE TRANSFERÊNCIAS DO FNDE	384.028,16	384.028,16	286.478,74	74,60%
5.1- Transferências do Salário-Educação	175.219,20	175.219,20	133.748,85	76,33%
5.2- Outras Transferências do FNDE	208.160,00	208.160,00	152.592,46	73,31%
5.3- Aplicação Financeira dos Recursos do FNDE	648,96	648,96	137,43	21,18%
6- RECEITA DE TRANSFERÊNCIAS DE CONVÊNIOS	167.217,90	167.217,90	438.953,87	262,50%
6.1- Transferências de Convênios	167.217,90	167.217,90	438.867,59	262,45%
6.2- Aplicação Financeira dos Recursos de Convênios	0,00	0,00	86,28	0,00%
7- RECEITA DE OPERAÇÕES DE CRÉDITO	0,00	0,00	0,00	0,00%
8- OUTRAS RECEITAS PARA FINANCIAMENTO DO ENSINO	0,00	0,00	0,00	0,00%
9- TOTAL DAS RECEITAS ADICIONAIS PARA FINANCIAMENTO DO ENSINO (4 + 5 + 6 + 7 + 8)	552.286,86	552.286,86	725.724,18	131,40%

FUNDEB				
RECEITAS DO FUNDEB	PREVISÃO INICIAL	PREVISÃO ATUALIZADA (a)	RECEITAS REALIZADAS	
			Até o Bimestre (b)	% (c) = (b/a)x100
10- RECEITAS DESTINADAS AO FUNDEB	3.121.281,28	3.121.281,28	2.611.488,63	83,67%
10.1- Cota-Parte FPM Destinada ao FUNDEB - (20% de 2.1.1)	2.098.304,00	2.098.304,00	1.763.546,76	84,05%
10.2- Cota-Parte ICMS Destinada ao FUNDEB - (20% de 2.2)	865.280,00	865.280,00	727.996,53	84,13%
10.3- ICMS-Desoneração Destinada ao FUNDEB - (20% de 2.3)	5.191,68	5.191,68	0,00	0,00%
10.4- Cota-Parte IPI-Exportação Destinada ao FUNDEB - (20% de 2.4)	9.734,40	9.734,40	11.897,01	122,22%
10.5- Cota-Parte ITR ou ITR Arrecadados Destinados ao FUNDEB - (20% de (1.5 + 2.5))	25.958,40	25.958,40	11.409,98	43,95%
10.6- Cota-Parte IPVA Destinada ao FUNDEB - (20% de 2.6)	116.812,80	116.812,80	96.638,35	82,73%
11- RECEITAS RECEBIDAS DO FUNDEB	2.372.867,20	2.372.867,20	2.092.232,86	88,17%



TRIBUNAL DE CONTAS DO ESTADO DO PARANÁ

Coordenadoria de Gestão Municipal - CGM

11.1- Transferências de Recursos do FUNDEB	2.370.867,20	2.370.867,20	2.091.510,29	88,22%
11.2- Complementação da União ao FUNDEB	0,00	0,00	0,00	0,00%
11.3- Receita de Aplicação Financeira dos Recursos do FUNDEB	2.000,00	2.000,00	722,57	36,13%
12- RESULTADO LÍQUIDO DAS TRANSFERÊNCIAS DO FUNDEB (11.1 - 10)	- 750.414,08	- 750.414,08	- 519.978,34	69,29%
[SE RESULTADO LÍQUIDO DA TRANSFERÊNCIA (12) > 0] = ACRÉSCIMO RESULTANTE DAS TRANSFERÊNCIAS DO FUNDEB	0,00	0,00	0,00	0,00%
[SE RESULTADO LÍQUIDO DA TRANSFERÊNCIA (12) < 0] = DECRÉSCIMO RESULTANTE DAS TRANSFERÊNCIAS DO FUNDEB	750.414,08	750.414,08	519.978,34	69,29%

DESPESAS DO FUNDEB ds Sumario Item	DOTAÇÃO INICIAL	DOTAÇÃO ATUALIZADA (d)	DESPESAS EMPENHADA		DESPESAS LIQUIDADAS		INSCRITAS EM RESTOS A PAGAR NÃO PROCESSADOS (i)
			Até o Bimestre (e)	% (f) = (e/d) x 100	Até o Bimestre (g)	% (h) = (g/d) x 100	
13- PAGAMENTO DOS PROFISSIONAIS DO MAGISTÉRIO	1.622.480,00	1.794.450,55	1.761.419,46	98,16%	1.761.419,46	98,16%	0,00
13.1- Com Educação Infantil	422.516,22	654.816,22	645.828,72	98,63%	645.828,72	98,63%	0,00
13.2- Com Ensino Fundamental	1.199.963,78	1.139.634,33	1.115.590,74	97,89%	1.115.590,74	97,89%	0,00
14- OUTRAS DESPESAS	705.387,20	721.687,20	273.491,40	37,90%	273.491,40	37,90%	0,00
14.1- Com Educação Infantil	8.652,80	9.352,80	194,48	2,08%	194,48	2,08%	0,00
14.2- Com Ensino Fundamental	696.734,40	712.334,40	273.296,92	38,37%	273.296,92	38,37%	0,00
15- TOTAL DAS DESPESAS DO FUNDEB (13 + 14)	2.327.867,20	2.516.137,75	2.034.910,86	80,87%	2.034.910,86	80,87%	0,00

DEDUÇÕES PARA FINS DE LIMITE DO FUNDEB	VALOR
16- RESTOSA PAGAR INSCRITOS NO EXERCÍCIO SEM DISPONIBILIDADE FINANCEIRA DE RECURSOS DO FUNDEB	0,00
16.1 - FUNDEB 60%	0,00
16.2 - FUNDEB 40%	0,00
17- DESPESAS CUSTEADAS COM O SUPERÁVIT FINANCEIRO, DO EXERCÍCIO ANTERIOR, DO FUNDEB	246,11
17.1 - FUNDEB 60%	0,00
17.2 - FUNDEB 40%	246,11
18- TOTAL DAS DEDUÇÕES CONSIDERADAS PARA FINS DE LIMITE DO FUNDEB (16 + 17)	246,11

INDICADORES DO FUNDEB	VALOR
19 - TOTAL DAS DESPESAS DO FUNDEB PARA FINS DE LIMITE (15 - 18)	2.034.664,75
19.1 - Mínimo de 60% do FUNDEB na Remuneração do Magistério1 (13 - (16.1 + 17.1)) / (11) x 100) %	84,19
19.2 - Máximo de 40% em Despesa com MDE, que não Remuneração do Magistério (14 - (16.2 + 17.2)) / (11) x 100) %	13,06
19.3 - Máximo de 5% não Aplicado no Exercício (100 - (19.1 + 19.2)) %	2,75



TRIBUNAL DE CONTAS DO ESTADO DO PARANÁ

Coordenadoria de Gestão Municipal - CGM

CONTROLE DA UTILIZAÇÃO DE RECURSOS NO EXERCÍCIO SUBSEQUENTE	VALOR
20 - RECURSOS RECEBIDOS DO FUNDEB EM <EXERCÍCIO ANTERIOR> QUE NÃO FORAM UTILIZADOS	0,00
21 - DESPESAS CUSTEADAS COM O SALDO DO ITEM 20 ATÉ O 1º TRIMESTRE DE <EXERCÍCIO>	0,00

DESPESAS COM AÇÕES TÍPICAS DE MDE ds Sumario Item	DOTAÇÃO INICIAL	DOTAÇÃO ATUALIZADA (d)	DESPESAS EMPENHADA		DESPESAS LIQUIDADAS		INSCRITAS EM RESTOS A PAGAR NÃO PROCESSADOS (i)
			Até o Bimestre (e)	% (f) = (e/d)x100	Até o Bimestre (g)	% (h) = (g/d)x100	
22- EDUCAÇÃO INFANTIL	1.377.506,91	1.691.536,91	1.603.133,71	94,77%	1.602.583,71	94,77%	550,00
22.1- Despesas Custeadas com Recursos do FUNDEB	431.169,02	664.169,02	646.023,20	97,27%	646.023,20	97,27%	0,00
22.2- Despesas Custeadas com Outros Recursos de Impostos	946.337,89	1.027.367,89	957.110,51	93,16%	956.560,51	93,16%	550,00
23- ENSINO FUNDAMENTAL	2.686.735,31	2.920.915,86	2.343.012,84	80,22%	2.321.986,25	80,22%	21.026,59
23.1- Despesas Custeadas com Recursos do FUNDEB	1.896.698,18	1.851.968,73	1.388.887,66	75,00%	1.388.887,66	75,00%	0,00
23.2- Despesas Custeadas com Outros Recursos de Impostos	790.037,13	1.068.947,13	958.484,96	89,67%	937.458,37	89,67%	21.026,59
23.9- (-) Dedução de Despesas indevidamente contabilizadas	0,00	0,00	- 4.359,78	0,00%	- 4.359,78	0,00%	0,00
24- ENSINO MÉDIO	0,00	0,00	0,00	0,00%	0,00	0,00%	0,00
25- ENSINO SUPERIOR	0,00	0,00	0,00	0,00%	0,00	0,00%	0,00
26- ENSINO PROFISSIONAL NÃO INTEGRADO AO ENSINO REGULAR	0,00	0,00	0,00	0,00%	0,00	0,00%	0,00
27- OUTRAS	126.853,60	122.353,60	44.910,92	36,71%	41.170,92	36,71%	3.740,00
28- TOTAL DAS DESPESAS COM AÇÕES TÍPICAS DE MDE (22 + 23 + 24 + 25 + 26 + 27)	4.191.095,82	4.734.806,37	3.991.057,47	84,29%	3.965.740,88	84,29%	25.316,59

DEDUÇÕES CONSIDERADAS PARA FINS DE LIMITE CONSTITUCIONAL	VALOR
29- RESULTADO LÍQUIDO DAS TRANSFERÊNCIAS DO FUNDEB = (12)	- 519.978,34
30- DESPESAS CUSTEADAS COM A COMPLEMENTAÇÃO DO FUNDEB NO EXERCÍCIO	0,00
32- DESPESAS CUSTEADAS COM O SUPERÁVIT FINANCEIRO, DO EXERCÍCIO ANTERIOR, DO FUNDEB	0,00
33- DESPESAS CUSTEADAS COM O SUPERÁVIT FINANCEIRO, DO EXERCÍCIO ANTERIOR, DE OUTROS RECURSOS DE IMPOSTOS	45.745,27
34- RESTOS A PAGAR INSCRITOS NO EXERCÍCIO SEM DISPONIBILIDADE FINANCEIRA DE RECURSOS DE IMPOSTOS VINCULADOS AO ENSINO	0,00
35- CANCELAMENTO, NO EXERCÍCIO, DE RESTOS A PAGAR INSCRITOS COM DISPONIBILIDADE FINANCEIRA DE RECURSOS DE IMPOSTOS VINCULADOS AO ENSINO = (45 j)	60,00
36- TOTAL DAS DEDUÇÕES CONSIDERADAS PARA FINS DE LIMITE CONSTITUCIONAL (29 + 30 + 32 + 33 + 34 + 35)	- 474.173,07
37- TOTAL DAS DESPESAS PARA FINS DE LIMITE ((22 + 23) - (36))	4.420.319,62
38- PERCENTUAL DE APLICAÇÃO EM MDE SOBRE A RECETA LÍQUIDA DE IMPOSTOS ((37) / (3) x 100) % - LIMITE CONSTITUCIONAL 25%	28,62

OUTRAS DESPESAS CUSTEADAS COM RECEITAS ADICIONAIS PARA FINANCIAMENTO DO ENSINO ds Sumario Item	DOTAÇÃO INICIAL	DOTAÇÃO ATUALIZADA (d)	DESPESAS EMPENHADA		DESPESAS LIQUIDADAS		INSCRITAS EM RESTOS A PAGAR NÃO PROCESSADOS (i)
			Até o Bimestre (e)	% (f) = (e/d)x100	Até o Bimestre (g)	% (h) = ((g+i)/d)x100	
39- DESPESAS CUSTEADAS COM A	0,00	0,00	0,00	0,00%	0,00	0,00%	0,00



TRIBUNAL DE CONTAS DO ESTADO DO PARANÁ

Coordenadoria de Gestão Municipal - CGM

APLICAÇÃO FINANCEIRA DE OUTROS RECURSOS DE IMPOSTOS VINCULADOS AO ENSINO							
40- DESPESAS CUSTEADAS COM A CONTRIBUIÇÃO SOCIAL DO SALÁRIO-EDUCAÇÃO	175.543,68	175.543,68	130.617,18	74,41%	130.617,18	74,41%	0,00
41- DESPESAS CUSTEADAS COM OPERAÇÕES DE CRÉDITO	0,00	0,00	0,00	0,00%	0,00	0,00%	0,00
42- DESPESAS CUSTEADAS COM OUTRAS RECEITAS PARA FINANCIAMENTO DO ENSINO	380.702,38	916.475,72	627.916,97	68,51%	627.916,97	68,51%	0,00
43- TOTAL DAS OUTRAS DESPESAS CUSTEADAS COM RECEITAS ADICIONAIS PARA FINANCIAMENTO DO ENSINO (39 + 40 + 41 + 42)	556.246,06	1.092.019,40	758.534,15	69,46%	758.534,15	69,46%	0,00
44- TOTAL GERAL DAS DESPESAS COM MDE (28 + 43)	4.747.341,88	5.826.825,77	4.749.591,62	81,51%	4.724.275,03	81,51%	25.316,59

RESTOS A PAGAR INSCRITOS COM DISPONIBILIDADE FINANCEIRA DE RECURSOS DE IMPOSTOS VINCULADOS AO ENSINO	SALDO ATÉ O BIMESTRE	CANCELADOS EM 2020 (j)
45- RESTOSA PAGAR DE DESPESAS COM MDE	22.596,59	60,00
45.1 - Executadas com Recursos de Impostos Vinculados ao Ensino	22.596,59	60,00
45.2 - Executadas com Recursos do FUNDEB	0,00	0,00

CONTROLE DA DISPONIBILIDADE FINANCEIRA	FUNDEB	SALÁRIO EDUCAÇÃO
46- DISPONIBILIDADE FINANCEIRA EM 31 DE DEZEMBRO DE <EXERCÍCIO ANTERIOR>	5.025,58	9.965,88
47- (+) INGRESSO DE RECURSOS ATÉ O BIMESTRE	2.091.510,29	133.748,85
48- (-) PAGAMENTOS EFETUADOS ATÉ O BIMESTRE	2.053.333,11	140.026,81
48.1 - Orçamento do Exercício	2.034.910,86	130.617,18
48.2 - Restos a Pagar	18.422,25	9.409,63
49- (+) RECEITA DE APLICAÇÃO FINANCEIRA DOS RECURSOS ATÉ O BIMESTRE	722,57	52,97
50- (=) DISPONIBILIDADE FINANCEIRA ATÉ O BIMESTRE	43.925,33	3.740,89
51- (+) Ajustes	0,00	0,00
51.1 - Retenções	0,00	0,00
51.2 - Condição Bancária	0,00	0,00
52- (=) SALDO FINANCEIRO CONCILIADO	43.925,33	3.740,89

Fonte: Sistema de Informações Municipais - Acompanhamento Mensal (SIM-AM), Tribunal de Contas do Estado do Paraná - Dados processados em: 23/02/2021 20:49 | Relatório emitido em: 29/11/2021 12:07



TRIBUNAL DE CONTAS DO ESTADO DO PARANÁ

Coordenadoria de Gestão Municipal - CGM

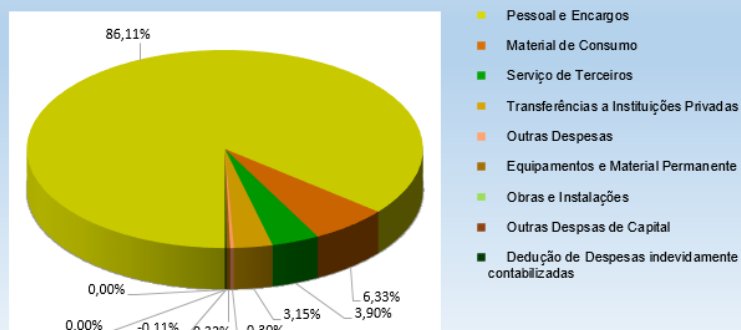
Evolução do Índice de Aplicação na Educação Básica



5.2 - DETALHAMENTO DA DESPESA COM ENSINO POR NATUREZA

NATUREZA DA DESPESA	VALOR
CORRENTES	3.982.733,25
Pessoal e Encargos	3.436.825,47
Material de Consumo	252.522,40
Serviço de Terceiros	155.639,71
Transferências	125.764,23
Transferências a Instituições Privadas	125.764,23
Outras Despesas	11.981,44
DE CAPITAL	12.684,00
Equipamentos e Material Permanente	12.684,00
Dedução de Despesas indevidamente contabilizadas	-4.359,78
TOTAL	3.991.057,47

Educação





TRIBUNAL DE CONTAS DO ESTADO DO PARANÁ

Coordenadoria de Gestão Municipal - CGM

5.3 - DETALHAMENTO DA DESPESA COM ENSINO POR PROJETOS E ATIVIDADES

CÓDIGO	NOME DO PROJETO	FIXAÇÃO	EXECUÇÃO	DIFERENÇA
2032	MANUTENÇÃO DO GABINETE DO DEPARTAMENTO DE EDUCAÇÃO	197.475,60	185.480,10	11.995,50
2041	MANUTENÇÃO DA MERENDA ESCOLAR	86.528,00	39.428,82	47.099,18
1007	AMPLIAÇÃO E REFORMA DA INFRAESTRUTURA FÍSICA DA ESCOLA MUNICIPAL VANIA MARIA SIMÃO-COM RECURSOS PROP	10.000,00	0,00	10.000,00
2034	MANUTENÇÃO DO ENSINO FUNDAMENTAL - FUNDEB 60%	1.080.871,13	1.056.005,95	24.865,18
2035	MANUTENÇÃO DO ENSINO FUNDAMENTAL - FUNDEB 40%	611.565,96	146.560,29	465.005,67
2037	MANUTENÇÃO DO TRANSPORTE ESCOLAR	102.882,80	91.449,88	11.432,92
2038	MANUTENÇÃO NA ESCOLA MUNICIPAL VANIA MARIA SIMÃO	85.571,44	68.778,96	16.792,48
2039	MANUTENÇÃO DO ENSINO FUNDAMENTAL - RECURSOS PRÓPRIOS	707.503,11	612.776,02	94.727,09
1008	MODERNIZAÇÃO E AMPLIAÇÃO NO CMEI CRISTOPHER	10.000,00	0,00	10.000,00
2044	MANUTENÇÃO DO ENSINO DE EDUCAÇÃO INFANTIL	897.011,69	850.965,91	46.045,78
2047	MANUTENÇÃO DE CRECHES E CMEIs - ESPAÇO DO SABER E CRISTOPHER	794.525,22	752.167,80	42.357,42
2050	MANUTENÇÃO DA EDUCAÇÃO DE JOVENS E ADULTOS	66.722,24	60.557,19	6.165,05
2048	MANUTENÇÃO DO ENSINO ESPECIAL	1.381,28	0,00	1.381,28
2058	APOIO ATRAVÉS DE SUBVENÇÃO SOCIAL PARA O ATENDIMENTO NA MODALIDADE DO ENSINO ESPECIAL	127.809,40	125.764,23	2.045,17
2042	MANUTENÇÃO NO ESTÁDIO DE FUTEBOL JOSÉ AFONSO DE FUCCIO	35.825,60	5.482,10	30.343,50
	Dedução de Despesas indevidamente contabilizadas	0,00	-4.359,78	4.359,78
	TOTAL	4.815.673,47	3.991.057,47	824.616,00

5.4 - REMUNERAÇÃO DO MAGISTÉRIO - FUNDEB

ESPECIFICAÇÃO	VALOR
1 - RECEITAS DE TRANSFERÊNCIAS DO FUNDEB	2.092.232,86
2 - PAGAMENTO DOS PROFISSIONAIS DO MAGISTÉRIO	1.761.419,46
3 - RESTOS A PAGAR SEM COBERTURA FINANCEIRA	0,00
4 - SUPERAVIT FINANCEIRO	0,00
5 - TOTAL DAS DEDUÇÕES PARA FINS DE APLICAÇÃO DO FUNDEB (3+4)	0,00
6 - TOTAL LÍQUIDO DAS DESPESAS RELATIVAS À REMUNERAÇÃO DOS PROFISSIONAIS DO MAGISTÉRIO (2-5)	1.761.419,46
7 - PERCENTUAL DE APLICAÇÃO DOS RECURSOS DO FUNDEB NA REMUNERAÇÃO DO MAGISTÉRIO [6/1]	84,19



TRIBUNAL DE CONTAS DO ESTADO DO PARANÁ

Coordenadoria de Gestão Municipal - CGM

6 - DESPESAS REALIZADAS COM SAÚDE (E.C. 29/2000)

6.1 - DEMONSTRATIVO DO SISTEMA SIM-AM ENVIADO PELO MUNICÍPIO

MUNICÍPIO DE ATALAIA
RELATÓRIO RESUMIDO DA EXECUÇÃO ORÇAMENTÁRIA - CONSOLIDADO
ORÇAMENTOS FISCAL E DA SEGURIDADE SOCIAL
DEMONSTRATIVO DAS RECEITAS E DESPESAS COM AÇÕES E SERVIÇOS PÚBLICOS DE SAÚDE
01/2020 A 12/2020

RREO - ANEXO 12 (LC, 141/2012, art. 35)

R\$ 1,00

RECEITAS PARA APURAÇÃO DA APLICAÇÃO EM AÇÕES E SERVIÇOS PÚBLICOS DE SAÚDE	PREVISÃO INICIAL	PREVISÃO ATUALIZADA (a)	RECEITAS REALIZADAS	
			Até o Bimestre (b)	% (b/a) x 100
RECEITA DE IMPOSTOS LÍQUIDA (I)	1.274.443,20	1.274.443,20	1.591.044,57	124,84%
Imposto Predial e Territorial Urbano - IPTU	313.664,00	313.664,00	217.859,65	69,46%
Imposto sobre Transmissão de Bens Intervivos - ITBI	183.872,00	183.872,00	472.200,48	256,81%
Imposto sobre Serviços de Qualquer Natureza - ISS	292.032,00	292.032,00	212.478,73	72,76%
Imposto de Renda Retido na Fonte - IRRF	438.048,00	438.048,00	629.294,46	143,66%
Multas, Juros de Mora e Outros Encargos dos Impostos	4.426,40	4.426,40	2.530,82	57,18%
Dívida Ativa dos Impostos	32.948,00	32.948,00	41.320,49	125,41%
Multas, Juros de Mora e Outros Encargos da Dívida Ativa	9.452,80	9.452,80	15.359,94	162,49%
RECEITA DE TRANSFERÊNCIAS CONSTITUCIONAIS E LEGAIS (II)	15.606.406,40	15.606.406,40	13.057.444,97	83,67%
Cota-Parte FPM	10.491.520,00	10.491.520,00	8.817.734,24	84,05%
Cota-Parte ITR	129.792,00	129.792,00	57.050,21	43,96%
Cota-Parte IPVA	584.064,00	584.064,00	483.191,74	82,73%
Cota-Parte ICMS	4.326.400,00	4.326.400,00	3.639.983,71	84,13%
Cota-Parte IPI-Exportação	48.672,00	48.672,00	59.485,07	122,22%
Compensações Financeiras Provenientes de Impostos e Transferências Constitucionais	25.958,40	25.958,40	0,00	0,00%
Desoneração ICMS (LC 87/96)	25.958,40	25.958,40	0,00	0,00%
Outras	0,00	0,00	0,00	0,00%
TOTAL DAS RECEITAS PARA APURAÇÃO DA APLICAÇÃO EM AÇÕES E SERVIÇOS PÚBLICOS DE SAÚDE (III) = I + II	16.880.849,60	16.880.849,60	14.648.489,54	86,78%

RECEITAS ADICIONAIS PARA FINANCIAMENTO DA SAÚDE	PREVISÃO INICIAL	PREVISÃO ATUALIZADA (c)	RECEITAS REALIZADAS	
			Até o Bimestre (d)	% (d/c) x 100
TRANSFERÊNCIA DE RECURSOS DO SISTEMA ÚNICO DE SAÚDE-SUS	1.271.743,84	1.271.743,84	1.857.183,39	146,03%
Provenientes da União	986.274,00	986.274,00	1.440.155,55	146,02%



TRIBUNAL DE CONTAS DO ESTADO DO PARANÁ

Coordenadoria de Gestão Municipal - CGM

Provenientes dos Estados	243.464,08	243.464,08	356.769,00	146,54%
Provenientes de Outros Municípios	0,00	0,00	0,00	0,00%
Outras Receitas do SUS	42.005,76	42.005,76	60.258,84	143,45%
TRANSFERÊNCIAS VOLUNTÁRIAS	54.600,00	54.600,00	160.345,28	293,67%
RECEITAS DE OPERAÇÕES DE CRÉDITO VINCULADAS À SAÚDE	0,00	0,00	0,00	0,00%
OUTRAS RECEITAS PARA FINANCIAMENTO DA SAÚDE	7.571,20	7.571,20	37.701,47	497,96%
TOTAL RECEITAS ADICIONAIS PARA FINANCIAMENTO DA SAÚDE	1.333.915,04	1.333.915,04	2.055.230,14	154,08%

DESPESAS COM SAÚDE (Por Grupo de Natureza da Despesa)	DOTAÇÃO INICIAL	DOTAÇÃO ATUALIZADA (e)	DESPESAS EMPENHADAS		DESPESAS LIQUIDADAS		Inscritas em Restos a Pagar não Processados
			Até o Bimestre (f)	% (f/e) x 100	Até o Bimestre (g)	% (g/e) x 100	
DESPESAS CORRENTES	4.760.448,58	6.179.587,19	5.180.270,03	83,83%	5.131.567,94	83,04%	48.702,09
Pessoal e Encargos Sociais	2.294.217,55	3.080.869,96	2.922.135,44	94,85%	2.922.135,44	94,85%	0,00
Juros e Encargos da Dívida	0,00	0,00	0,00	0,00%	0,00	0,00%	0,00
Outras Despesas Correntes	2.466.231,03	3.098.717,23	2.258.134,59	72,87%	2.209.432,50	71,30%	48.702,09
DESPESAS DE CAPITAL	139.591,20	763.323,61	695.240,75	91,08%	627.740,43	82,24%	67.500,32
Investimentos	139.591,20	763.323,61	695.240,75	91,08%	627.740,43	82,24%	67.500,32
Inversões Financeiras	0,00	0,00	0,00	0,00%	0,00	0,00%	0,00
Amortização da Dívida	0,00	0,00	0,00	0,00%	0,00	0,00%	0,00
TOTAL DAS DESPESAS COM SAÚDE (IV)	4.900.039,78	6.942.910,80	5.875.510,78	84,63%	5.759.308,37	82,95%	116.202,41

DESPESAS COM SAÚDE NÃO COMPUTADAS PARA FINS DE APURAÇÃO DO PERCENTUAL MÍNIMO	DOTAÇÃO INICIAL	DOTAÇÃO ATUALIZADA (e)	DESPESAS EMPENHADAS		DESPESAS LIQUIDADAS		Inscritas em Restos a Pagar não Processados
			Até o Bimestre (f)	% (f/e) x 100	Até o Bimestre (g)	% (g/e) x 100	
DESPESAS COM INATIVOS E PENSIONISTAS	0,00	0,00	0,00	0,00%	0,00	0,00%	0,00
DESPESA COM ASSISTÊNCIA À SAÚDE QUE NÃO ATENDE AO PRINCÍPIO DE ACESSO UNIVERSAL	0,00	0,00	0,00	0,00%	0,00	0,00%	0,00
DESPESAS CUSTEADAS COM OUTROS RECURSOS	1.328.507,04	3.295.185,44	2.645.430,83	45,02%	2.563.565,09	44,51%	81.865,74
Recursos de Transferência do Sistema Único de Saúde - SUS	1.070.777,04	2.261.306,82	1.725.463,81	29,37%	1.656.898,31	28,77%	68.565,50
Recursos de Operações de Crédito	0,00	0,00	0,00	0,00%	0,00	0,00%	0,00
Outros Recursos	257.730,00	1.033.878,62	919.967,02	15,66%	906.666,78	15,74%	13.300,24
OUTRAS AÇÕES E SERVIÇOS NÃO COMPUTADOS	0,00	0,00	186.893,30	3,18%	186.893,30	3,25%	0,00
RESTOS/CONTAS A PAGAR INSCRITOS NO EXERCÍCIO	0,00	0,00	0,00	0,00%	0,00	0,00%	0,00



TRIBUNAL DE CONTAS DO ESTADO DO PARANÁ

Coordenadoria de Gestão Municipal - CGM

SEM DISPONIBILIDADE FINANCEIRA							
DESPESAS CUSTEADAS COM DISPONIBILIDADE DE CAIXA VINCULADA AOS RESTOS A PAGAR CANCELADOS	0,00	0,00	10,00	0,00%	10,00	0,00%	0,00
DESPESAS CUSTEADAS COM RECURSOS VINCULADOS À PARCELA DO PERCENTUAL MÍNIMO QUE NÃO FOI APLICADA EM AÇÕES E SERVIÇOS DE SAÚDE EM EXERCÍCIOS ANTERIORES	0,00	0,00	0,00	0,00%	0,00	0,00%	0,00
SUPERÁVIT FINANCEIRO DE EXERCÍCIO ANTERIOR NÃO APLICADO EM AÇÕES E SERVIÇOS PÚBLICOS DE SAÚDE	0,00	0,00	0,00	0,00%	0,00	0,00%	0,00
TOTAL DAS DESPESAS COM AÇÕES E SERVIÇOS PÚBLICOS DE SAÚDE NÃO COMPUTADAS (V)	0,00	0,00	2.832.334,13	48,21%	2.750.468,39	47,76%	81.865,74
TOTAL DAS DESPESAS COM AÇÕES E SERVIÇOS PÚBLICOS DE SAÚDE (VI) = (IV - V)	0,00	0,00	3.043.176,65	51,79%	3.008.839,98	52,24%	34.336,67

PERCENTUAL DE APLICAÇÃO EM AÇÕES E SERVIÇOS PÚBLICOS DE SAÚDE SOBRE A RECEITA DE IMPOSTOS LÍQUIDA E TRANSFERÊNCIAS CONSTITUCIONAIS E LEGAIS (VII%) = (VI / IIIb x 100) - LIMITE CONSTITUCIONAL 15%	20,77
---	-------

VALOR REFERENTE À DIFERENÇA ENTRE O VALOR EXECUTADO E O LIMITE MÍNIMO CONSTITUCIONAL [(IIIb * 15%) - VI]	845.903,22
---	------------

EXECUÇÃO DE RESTOS A PAGAR NÃO PROCESSADOS INSCRITOS COM DISPONIBILIDADE DE CAIXA	INSCRITOS	CANCELADOS/PRESCRITOS	PAGOS	A PAGAR	PARCELA CONSIDERADA NO LIMITE
Inscritos em 2020	34.336,67	0,00	0,00	0,00	0,00

CONTROLE DOS RESTOS A PAGAR CANCELADOS OU PRESCRITOS PARA FINS DE APLICAÇÃO DA DISPONIBILIDADE DE CAIXA CONFORME ARTIGO 24, §1º e 2º	RESTOS A PAGAR CANCELADOS OU PRESCRITOS		
	Saldo Inicial	Despesas custeadas no exercício de referência (j)	Saldo Final (Não Aplicado)
Restos a Pagar Cancelados ou Prescritos em 2020	0,00	10,00	- 10,00

CONTROLE DO VALOR REFERENTE AO PERCENTUAL MÍNIMO NÃO CUMPRIDO EM EXERCÍCIOS ANTERIORES PARA FINS DE APLICAÇÃO DOS RECURSOS VINCULADOS CONFORME ARTIGOS 25 E 26	LIMITE NÃO CUMPRIDO		
	Saldo Inicial	Despesas custeadas no exercício de referência (k)	Saldo Final (Não Aplicado)
Diferença de limite não cumprido em 2020	0,00	0,00	0,00

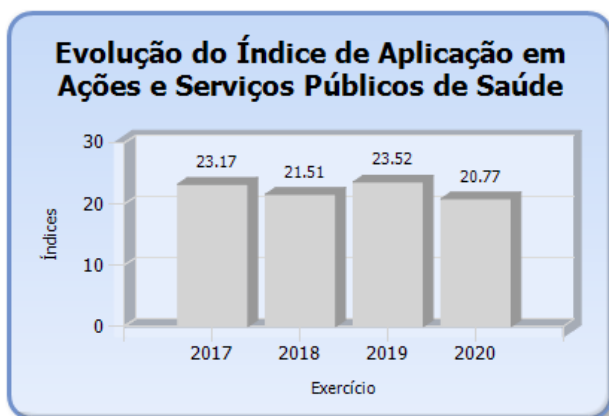


TRIBUNAL DE CONTAS DO ESTADO DO PARANÁ

Coordenadoria de Gestão Municipal - CGM

DESPESAS COM SAÚDE (Por Subfunção)	DOTAÇÃO INICIAL	DOTAÇÃO ATUALIZADA (e)	DESPESAS EMPENHADAS		DESPESAS EXECUTADAS		Inscritas em Restos a Pagar não Processados
			Até o Bimestre (l)	% (l/total l) x 100	Até o Bimestre (m)	% (m/total m) x 100	
Atenção Básica	2.471.813,08	4.607.144,54	3.823.194,57	65,07%	3.719.145,65	82,98%	104.048,92
Assistência Hospitalar e Ambulatorial	1.805.249,62	1.153.221,59	1.120.993,62	19,08%	1.120.993,62	97,21%	0,00
Suporte Profilático e Terapêutico	301.119,68	290.079,68	222.178,54	3,78%	222.178,54	76,59%	0,00
Vigilância Sanitária	311.280,12	436.563,76	340.935,26	5,80%	333.957,01	78,10%	6.978,25
Vigilância Epidemiológica	0,00	444.780,11	367.873,79	6,26%	362.698,55	82,71%	5.175,24
Alimentação e Nutrição	0,00	0,00	0,00	0,00%	0,00	0,00%	0,00
Outras Subfunções	10.577,28	11.121,12	335,00	0,01%	335,00	3,01%	0,00
TOTAL	4.900.039,78	6.942.910,80	5.875.510,78	100,00%	5.759.308,37	84,63%	116.202,41

Fonte: Sistema de Informações Municipais - Acompanhamento Mensal (SIM-AM), Tribunal de Contas do Estado do Paraná
Dados processados em: 23/02/2021 20:50 | Relatório emitido em: 29/11/2021 12:07



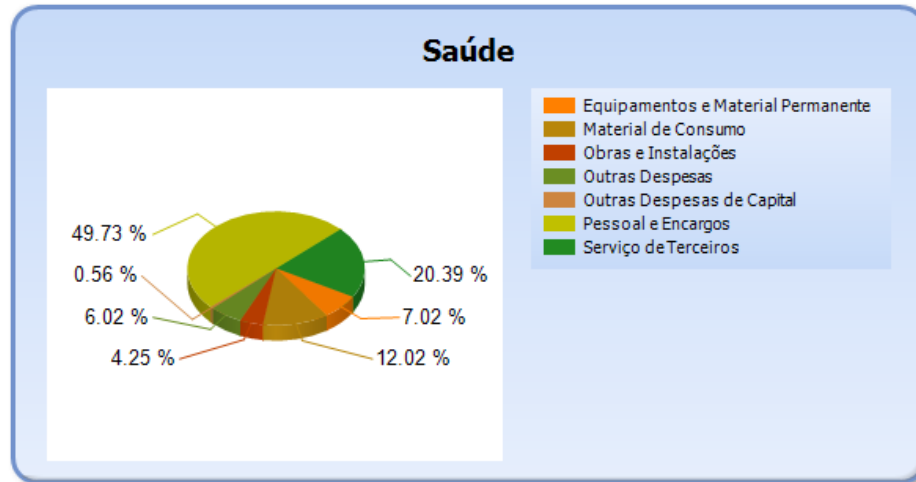
6.2 - DETALHAMENTO DA DESPESA COM SAÚDE POR NATUREZA

NATUREZA DA DESPESA	VALOR
CORRENTES	5.180.270,03
Pessoal e Encargos	2.922.135,44
Material de Consumo	706.233,77
Serviço de Terceiros	1.198.241,23
Outras Despesas	353.659,59
DE CAPITAL	695.240,75
Equipamentos e Material Permanente	412.655,97
Obras e Instalações	249.894,11
Outras Despesas de Capital	32.690,67
TOTAL	5.875.510,78



TRIBUNAL DE CONTAS DO ESTADO DO PARANÁ

Coordenadoria de Gestão Municipal - CGM



6.3 - DETALHAMENTO DA DESPESA COM SAÚDE POR PROJETOS E ATIVIDADES

CÓDIGO	NOME DO PROJETO	FIXAÇÃO	EXECUÇÃO	DIFERENÇAS
2080	MANUTENÇÃO DO CONSELHO MUNICIPAL DE SAÚDE	11.121,12	335,00	10.786,12
1009	ADQUIRIR EQUIPAMENTOS E MOBILIÁRIOS PARA O ESPAÇO FÍSICO DEST. AO ATEND. NA SAÚDE	5.244,80	0,00	5.244,80
1010	CONSTRUÇÃO DE UNIDADE DE SAUDE	284.360,03	284.354,49	5,54
2071	MANUTENÇÃO DA ACADEMIA DA SAUDE - ATENÇÃO BÁSICA	62.433,63	4.164,78	58.268,85
2073	MANUTENÇÃO DA DIVISAO DE ATENÇÃO BÁSICA	3.226.319,50	2.704.219,89	522.099,61
2074	MANTER O PROGRAMA SAUDE DA FAMÍLIA - PSF- ATENÇÃO BÁSICA	352.379,13	277.443,24	74.935,89
2075	MANTER PROGRAMA AGENTES COMUNITÁRIOS DE SAÚDE - ACS - ATENÇÃO BÁSICA.	263.744,30	226.054,25	37.690,05
2076	MANUTENÇÃO DO PROGRAMA SAÚDE BUCAL - ATENÇÃO BÁSICA	196.210,73	150.272,85	45.937,88
2079	MANUTENÇÃO DO GABINETE DO DEPARTAMENTO DE SAUDE	216.452,42	176.685,07	39.767,35
2072	MANUTENÇÃO DA DIVISAO DO HOSPITAL MUNICIPAL - ASSISTENCIA HOSPITALAR E AMBULATORIAL	1.111.181,59	1.078.960,02	32.221,57
2078	MANTER CONVENIO COM PROAMUSEP- CONSORCIO PUBLICO - ASSISTENCIA HOSPITALAR E AMBULATORIAL	42.040,00	42.033,60	6,40
2077	MANTER CONVÊNIO COM CISAMUSEP E PARANÁ SAÚDE-MEDICAMENTOS - SUPORTE PROFILÁTICO E TERAPÊUTICO	290.079,68	222.178,54	67.901,14
2081	MANUTENÇÃO DA DIVISÃO DE VIGILÂNCIA EM SAÚDE	436.563,76	340.935,26	95.628,50
2100	ENFRENTAMENTO À PANDEMIA AO CORONAVÍRUS - COVID-19	444.780,11	367.873,79	76.906,32
	TOTAL	6.942.910,80	5.875.510,78	1.067.400,02



TRIBUNAL DE CONTAS DO ESTADO DO PARANÁ

Coordenadoria de Gestão Municipal - CGM

7 - CONTROLE INTERNO

PONTOS DE VERIFICAÇÃO SOBRE O CONTROLE INTERNO

ITENS DE VERIFICAÇÃO	CONCLUSÃO
Consta do processo o Relatório do Controle Interno?	SIM
O Relatório do Controle Interno encaminhado apresenta o conteúdo mínimo prescrito pelo Tribunal?	SIM
O Relatório do Controle Interno encaminhado apresenta irregularidade passível de desaprovação das contas anuais?	NÃO

8 - REGIME PRÓPRIO DE PREVIDÊNCIA MUNICIPAL

NOME DO RPPS	CRP
FUNDO DE PREVIDÊNCIA SOCIAL DO MUNICÍPIO DE ATALAIA	SIM

8.1 - VALORES DAS RECEITAS, DESPESAS E LAUDO ATUARIAL

Entidade: FUNDO DE PREVIDÊNCIA SOCIAL DO MUNICÍPIO DE ATALAIA

Valores das Receitas e Despesas do RPPS

DESCRIÇÃO	VALOR
Receita das Contribuições Patronais no exercício - Principal	733.263,22
Receita das Contribuições Patronais no exercício - Multas e Juros e Juros de Mora	0,00
Receita das Contribuições Patronais no exercício decorrentes de parcelamentos - Principal	0,00
Receita das Contribuições Patronais no exercício decorrentes de parcelamentos - Multas e Juros e Juros de Mora	0,00
Receita das Contribuições dos Servidores Ativos no exercício - Principal	662.348,84
Receita das Contribuições dos Servidores Ativos no exercício - Multas e Juros e Juros de Mora	0,00
Receita das Contribuições dos Servidores Inativos e Pensionistas - Principal	0,00
Receita das Contribuições dos Servidores Inativos e Pensionistas - Multas e Juros e Juros de Mora	0,00
Receita das Contribuições dos Servidores no exercício decorrentes de parcelamentos - Principal	0,00
Receita das Contribuições dos Servidores no exercício decorrentes de parcelamentos - Multas e Juros e Juros de Mora	0,00
Receita Patrimonial - Remuneração dos Recursos do Regime Próprio de Previdência Social - RPPS	645.569,01
Receita Patrimonial - Outras Receitas	0,00
Aportes Periódicos para Amortização de Déficit Atuarial do RPPS - Principal	527.519,99



TRIBUNAL DE CONTAS DO ESTADO DO PARANÁ

Coordenadoria de Gestão Municipal - CGM

Aportes Periódicos para Amortização de Déficit Atuarial do RPPS - Multas e Juros e Juros de Mora	0,00
Compensações financeiras entre o RGPS e o RPPS	103.385,38
Outras Receitas do RPPS no exercício	0,00
Receitas de Capital do RPPS no exercício	0,00
Total das Receitas	2.672.086,44
Interferências Financeiras da Fonte 001 - Recursos Livres (recebidas - concedidas)	120.455,57
Interferências Financeiras da Fonte 040 - Recursos Previdenciários (recebidas - concedidas)	0,00
Total Líquido das Interferências Financeiras (Fonte 001 + Fonte 040)	120.455,57
TOTAL DOS RECURSOS	2.792.542,01
Despesa com Aposentadorias e Reformas	2.706.344,17
Despesa com Pensões	140.207,18
Despesa com Outros Benefícios Previdenciários	0,00
Despesa com Outros Benefícios Assistenciais	0,00
Despesas com Pessoal e Encargos	70.681,80
Outras Despesas de Custeio	75.892,99
Despesas de Capital	0,00
TOTAL DAS APLICAÇÕES	2.993.126,14

Entidade: FUNDO DE PREVIDÊNCIA SOCIAL DO MUNICÍPIO DE ATALAIA

Principais Valores do Laudo Atuarial

DESCRIÇÃO	VALOR
a) Ativo do Plano	10.761.558,50
b) Provisão Matemática Previdenciária Bruta	44.375.470,74
c) Plano de Amortização	33.613.912,24
d) Provisão Matemática Previdenciária Líquida (b-c)	10.761.558,50
e) Valor do Aporte	450.000,00
f) Percentual da Contribuição Patronal	14,00%
g) Percentual da Contribuição do Servidor Ativo	11,00%
h) Percentual da Contribuição do Servidor Inativo	11,00%
i) Percentual da Contribuição do Pensionista	11,00%
j) Percentual da Taxa de Administração	2,00%



TRIBUNAL DE CONTAS DO ESTADO DO PARANÁ

Coordenadoria de Gestão Municipal - CGM

9 - ENCERRAMENTO DE MANDATO

9.1 - DESPESAS COM PUBLICIDADE INSTITUCIONAL REALIZADAS ATÉ 15 DE AGOSTO DE 2020

DESCRIÇÃO	VALOR (R\$)
1º e 2º Quadrimestres de 2017	7.250,00
1º e 2º Quadrimestres de 2018	24.322,43
1º e 2º Quadrimestres de 2019	14.900,00
Média dos dois primeiros quadrimestres dos três últimos anos	15.490,81
1º e 2º Quadrimestres de 2020	1.360,00

Nota - Para este item de análise apura-se restrição quando a diferença entre o gasto no 1º e 2º Quadrimestres de 2020 (que compreende o período entre 01/01 e 15/08/2020, conforme Emenda Constitucional nº 107/2020) e a média dos gastos no 1º e 2º Quadrimestres dos exercícios anteriores for superior a R\$ 1.500,00 (10% do valor estabelecido no § 5º do artigo 1º da Resolução nº 60/17 - TCE/PR).

O quadro acima demonstra que, no exercício em análise, a entidade não realizou despesas com publicidade em desacordo com as disposições do art. 73, VII da Lei Federal nº 9.504/97 e atualizações e Emenda Constitucional nº 107/2020.

9.2 - DESPESAS COM PUBLICIDADE INSTITUCIONAL NO PERÍODO DE VEDAÇÃO QUE ANTECEDE AS ELEIÇÕES

MÊS	VALOR (R\$)
Agosto	0,00
Setembro	0,00
Outubro	0,00
Novembro	13.500,00

Nota 1 - Conforme Emenda Constitucional nº 107/2020 a vedação para despesas com publicidade compreende o período de 16 de agosto de 2020 até a realização do pleito.

Nota 2 - Para este item de análise apura-se restrição quando o somatório dos valores apurados nos meses que antecedem o pleito for superior a R\$ 1.500,00 (10% do valor estabelecido no § 5º do artigo 1º da Resolução nº 60/17 - TCE/PR).

Restrição: Despesas com publicidade institucional realizadas no período que antecede as eleições (exceto a publicação legal das normas, regulamentos e editais).

Fonte de Critério: Lei nº 9504/97, art. 73, inciso VI, b, com a redação dada pela Lei nº 13.165/15 e Emenda Constitucional nº 107/2020 - Multa LCE nº 113/2005, art. 87, IV, "g".



TRIBUNAL DE CONTAS DO ESTADO DO PARANÁ

Coordenadoria de Gestão Municipal - CGM

Considerando que nos termos do art. 73, VI, "b", da Lei Eleitoral nenhuma despesa com publicidade pode ser feita no período de vedação que antecede a data das eleições, verifica-se pelas informações do Sistema de Informações Municipais - Acompanhamento Mensal (SIM-AM) que a Entidade não deu atendimento ao referido diploma legal, conforme demonstrativo.

A apuração dos valores constantes do demonstrativo considerou, além da data da liquidação, a data do documento fiscal, seguindo um critério de análise mais abrangente. Assim, se a liquidação ocorreu após o período, mas a data do documento fiscal pertence ao período analisado, será considerado no cálculo pela segunda opção.

A situação é passível de a aplicação de multa administrativa, por ofensa à norma legal, prevista no art. 87, IV, "g", da Lei Complementar Estadual nº 113/2005 - Lei Orgânica do Tribunal de Contas, em razão da não comprovação de atendimento ao estabelecido pela Lei Eleitoral.

Documentos mínimos necessários em caso de contraditório:

- a) exposição de motivos para a despesa realizada ou demonstração detalhada de que não se refere a gasto com publicidade institucional;
- b) apresentar cópia das faturas ou notas fiscais que contenham a descrição do serviço prestado, bem como solicitação de inserção e do material confeccionado;
- c) outros documentos e/ou esclarecimentos considerados necessários.

10 - ATRASO NA ENTREGA DA PRESTAÇÃO DE CONTAS DO EXERCÍCIO

10.1 - ENTREGA DOS DOCUMENTOS QUE COMPÕEM A PRESTAÇÃO DE CONTAS COM ATRASO

Verifica-se na autuação do processo de Prestação de Contas que a Entidade atendeu o prazo estipulado no art. 225, caput, do Regimento Interno do TCE/PR.



TRIBUNAL DE CONTAS DO ESTADO DO PARANÁ

Coordenadoria de Gestão Municipal - CGM

PARTE II - CONSTATAÇÕES DA ANÁLISE

11 - RESULTADO DA ANÁLISE

A análise das contas está cingida aos assuntos contidos no escopo definido na Instrução Normativa nº 157/2021, sendo que a abordagem à luz dos critérios técnicos e legais a que estão sujeitos resultou nos apontamentos indicados nesta relação, os quais foram tratados em detalhes nos subtítulos próprios desta Instrução.

OCORRÊNCIAS CONSTATADAS FACE AO ESCOPO DA ANÁLISE

Tendo em vista os apontamentos elencados anteriormente, as irregularidades serão expressamente caracterizadas e indicados os responsáveis, conforme previsto no art. 352, inc. II, do Regimento Interno do TCE-PR.

DESCRIÇÃO	RESULTADO DA ANÁLISE	RESPONSÁVEL	CPF	TIPIFICAÇÃO
Despesas com publicidade institucional realizadas no período que antecede as eleições (exceto a publicação legal das normas, regulamentos e editais).	IRREGULAR	FABIO FUMAGALLI VILHENA DE PAIVA	038.812.359-14	Lei nº 9504/97, art. 73, inciso VI, b, com a redação dada pela Lei nº 13.165/15 e Emenda Constitucional nº 107/2020 - Multa LCE nº 113/2005, art. 87, IV, "g".
Obrigações de despesa contraídas nos últimos dois quadrimestres do mandato que tenham parcelas a serem pagas no exercício seguinte sem que haja suficiente disponibilidade de caixa, conforme critérios fixados no Prejulgado 15.	IRREGULAR	FABIO FUMAGALLI VILHENA DE PAIVA	038.812.359-14	Lei Complementar nº 101/00, art. 42 e Prejulgado nº 15 TCE-PR - Multa LCE nº 113/2005, art. 87, IV, "g".

PARTE III - INFORMAÇÕES RELATIVAS AOS PROCESSOS DA ENTIDADE

a) ESCOPO DO PROCEDIMENTO DE ACOMPANHAMENTO REMOTO PARA O EXERCÍCIO

O Acompanhamento Remoto via Malha Eletrônica teve como objeto de escopo para a Entidade no exercício em análise os casos abaixo relacionados:



TRIBUNAL DE CONTAS DO ESTADO DO PARANÁ

Coordenadoria de Gestão Municipal - CGM

DESCRIÇÃO DOS CASOS DE ACOMPANHAMENTO	UNIDADE RESPONSÁVEL
Comissão COVID Saúde	CAGE/CAUD/CGF/CGM
Fiscalização COVID-19	CAGE/CAUD/CGF/CGM
Monitoramento do PAF	CMEX

b) - PROCESSOS REFERENTES À ENTIDADE

Não constaram do banco de dados do TCE/PR, no momento da emissão desta Instrução, registros de processos relativos à Entidade para este exercício de análise da Prestação de Contas Municipais.

c) - SITUAÇÃO DAS PRESTAÇÕES DE CONTAS DOS ÚLTIMOS EXERCÍCIOS

Informa-se a seguir a situação das Prestações de Contas, relativas aos últimos exercícios, conforme consta do banco de dados do TCE/PR.

Nº DO PROCESSO	ANO	ASSUNTO	TRÂMITE ATUAL	TIPO ATO	Nº ATO	RESULTADO
204453/17	2016	PRESTAÇÃO DE CONTAS DO PREFEITO MUNICIPAL	DP	PPR	126/2018	Parecer prévio pela regularidade com ressalvas
261388/18	2017	PRESTAÇÃO DE CONTAS DO PREFEITO MUNICIPAL	DP	PPR	231/2018	Parecer prévio pela regularidade com ressalvas com aplicação de multa
198965/19	2018	PRESTAÇÃO DE CONTAS DO PREFEITO MUNICIPAL	DP	PPR	223/2019	Parecer prévio pela regularidade
257414/20	2019	PRESTAÇÃO DE CONTAS DO PREFEITO MUNICIPAL	DP	PPR	157/2021	Parecer prévio pela regularidade com ressalvas

PARTE IV - DAS MULTAS

Face aos apontamentos deste opinativo, o Responsável fica sujeito à multa, nos termos da legislação em vigor, relativamente às seguintes constatações, sendo que as sanções originadas da Lei Complementar Estadual nº 113/2005 serão impostas de forma cumulativa, na forma do seu art. 87, § 2º.

a) - Decorrentes de Restrições indicadas nesta Instrução

DESCRIÇÃO	RESPONSÁVEL	CPF	TIPIFICAÇÃO
Despesas com publicidade institucional realizadas no período que antecede as	FABIO FUMAGALLI VILHENA DE PAIVA	038.812.359-14	Lei nº 9504/97, art. 73, inciso VI, b, com a



TRIBUNAL DE CONTAS DO ESTADO DO PARANÁ

Coordenadoria de Gestão Municipal - CGM

eleições (exceto a publicação legal das normas, regulamentos e editais).			redação dada pela Lei nº 13.165/15 e Emenda Constitucional nº 107/2020 - Multa LCE nº 113/2005, art. 87, IV, "g".
Obrigações de despesa contraídas nos últimos dois quadrimestres do mandato que tenham parcelas a serem pagas no exercício seguinte sem que haja suficiente disponibilidade de caixa, conforme critérios fixados no Prejulgado 15.	FABIO FUMAGALLI VILHENA DE PAIVA	038.812.359-14	Lei Complementar nº 101/00, art. 42 e Prejulgado nº 15 TCE-PR - Multa LCE nº 113/2005, art. 87, IV, "g".

PARTE V - CONCLUSÃO

Efetivado o exame da prestação de contas de governo do MUNICÍPIO DE ATALAIA, relativa ao exercício financeiro de 2020, as constatações que foram aduzidas ao longo deste instrutivo levam a concluir que, no estado em que se encontram no processo, as mencionadas questões ensejam a emissão de Parecer Prévio pela Irregularidade das contas.

Ainda, deve-se assinalar que as referidas ocorrências sujeitam o responsável à multa, nos termos da legislação referenciada em cada um dos itens apontados na Parte IV, desta instrução.

Destaca-se, contudo, que as conclusões aqui expostas não elidem responsabilidades por atos não alcançados pelo conteúdo da prestação de contas, não validam divergências em informações de caráter declaratório, não detectadas na análise, e nem eximem anomalias levantadas em outras espécies de procedimentos fiscalizatórios, tais como: Procedimentos de Acompanhamento Remoto, Auditorias, Inspeções, Tomadas de Contas, Comunicação de Irregularidades, Denúncias ou Representações.

Entretanto, por força do princípio do contraditório, do qual decorre o direito à ampla defesa, previsto no art. 5º, LV, da Constituição Federal, e na Lei Complementar Estadual nº 113/2005, é necessária a intimação do responsável abaixo identificado, para que, querendo, apresente defesa acerca das ocorrências listadas nesta instrução.



TRIBUNAL DE CONTAS DO ESTADO DO PARANÁ

Coordenadoria de Gestão Municipal - CGM

Responsável para intimação

CARGO/FUNÇÃO	RESPONSÁVEL	CPF	INÍCIO	FIM
Prefeito	FABIO FUMAGALLI VILHENA DE PAIVA	038.812.359-14	01/01/2017	31/12/2020

Sobre o assunto, é necessário observar que o atual Gestor está obrigado ao atendimento no que for pertinente à providência de documentos faltantes e à apresentação de esclarecimentos que dependam da assistência técnica, contábil e material da Administração, pois este é o titular da responsabilidade pela guarda, segurança e conservação do patrimônio documental da entidade, permitindo-se ao ex-Ordenador o acesso à resposta para que ele, querendo, possa se manifestar a respeito dos questionamentos.

Gestor atual para intimação

CARGO/FUNÇÃO	RESPONSÁVEL	CPF	INÍCIO	FIM
Prefeito	CARLOS EDUARDO ARMELIN MARIANI	007.234.789-96	01/01/2021	31/12/2024

É a instrução.

CGM, 29 de novembro de 2021.

Ato emitido por CARLOS ALBERTO HEMBECKER - Analista de Controle - Matrícula nº 501255.

Ato revisado por JOSLEI GEQUELIN - Analista de Controle Contábil - Matrícula nº 517313 / ROSANE DO ROCIO TOSATO ZINHER - Analista de Controle Contábil - Matrícula nº 510998 / ELIANE MARIA COMPARIM SANTOS - Analista de Controle Contábil - Matrícula nº 511161 / EVERTON PAULO FOLLETTTO - Analista de Controle Contábil - Matrícula nº 522392.

Visto. Adotem-se os expedientes previstos no Regimento Interno deste Tribunal de Contas.

Nota: O revisor deste ato poderá ser identificado através do ícone "Verificar assinaturas" do Trâmite Web.